



KÖZBESZERZÉSI
HATÓSÁG

GYORSJELENTÉS

A magyar közbeszerzések számokban

2023

I-III. NEGYEDÉV



TARTALOMJEGYZÉK

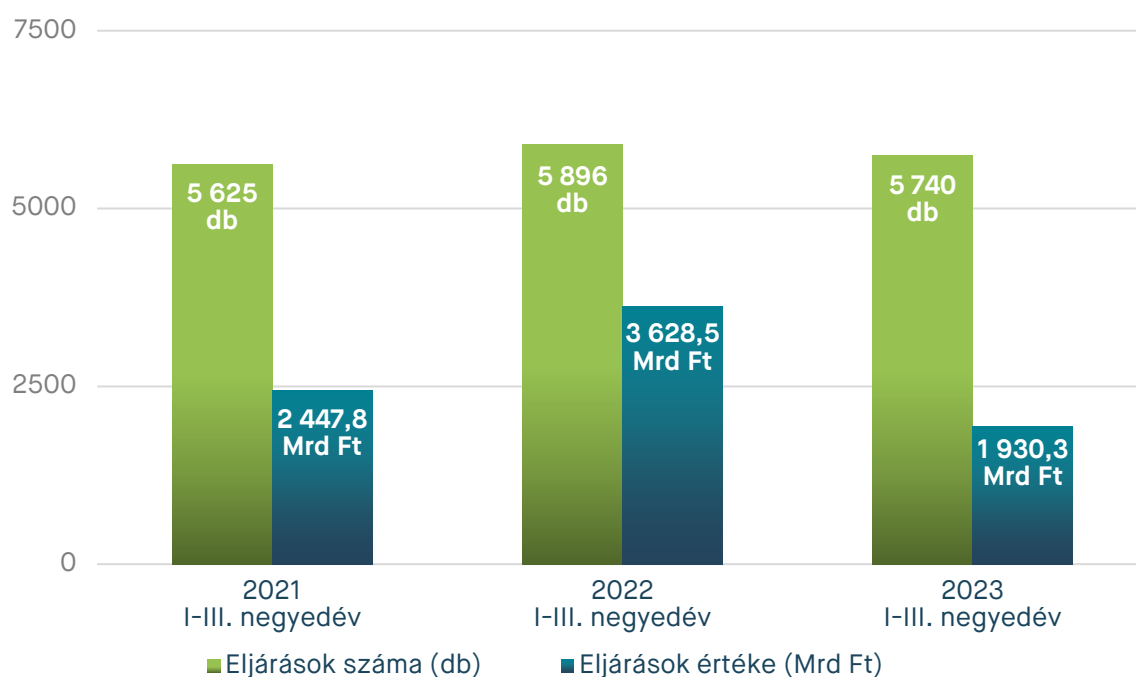
I. A magyar közbeszerzések volumene	3
II. Továbbra is jelentős a kkv-szektor térnyerése	6
III. Biztosított a verseny	7
IV. Fenntarthatósági szempontok a hazai közbeszerzésekben	13
V. Csökkenő korrupciós kockázat, növekvő jogszerűség	14



I. A MAGYAR KÖZBESZERZÉSEK VOLUMENE

1. Az eredményes közbeszerzési eljárások számának (db) és értékének (Mrd Ft) alakulása 2021, 2022 és 2023 I-III. negyedében

Az eredményes közbeszerzési eljárások számának (db) és értékének (Mrd Ft) alakulása 2021, 2022 és 2023 I-III. negyedében

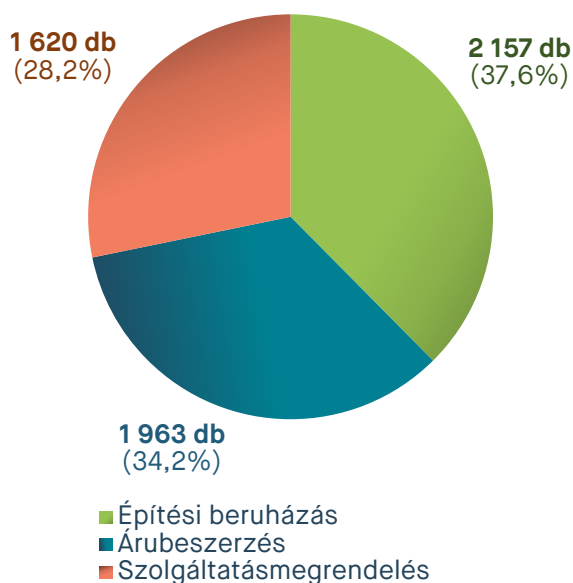


2023 első három negyedévében az ajánlatkérők 5740 db eredményes közbeszerzési eljárást folytattak le, ami mindössze 2,6%-kal múlta alul a tavalyi év azonos időszakában mért adatot. Ezen eljárások végleges összértéke 1930,3 milliárd forintot tett ki, ami körülbelül fele annyi, mint a 2022. év azonos időszakának értéke.

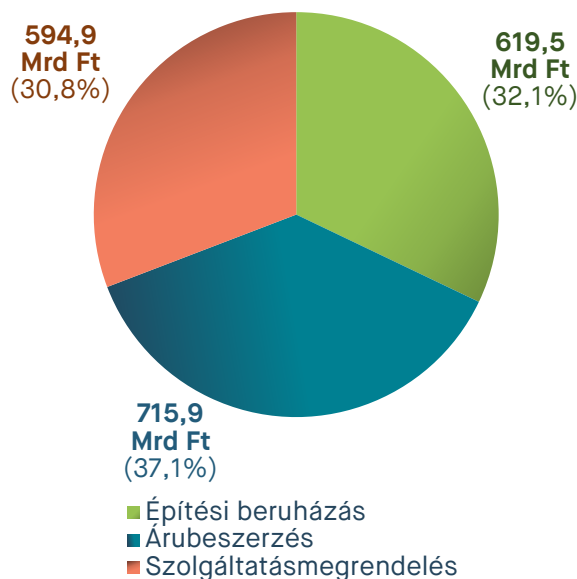


2. A közbeszerzési eljárások száma (db) és értéke (Mrd Ft) főbb beszerzési tárgyak szerint 2023 I-III. negyedévében

A közbeszerzési eljárások száma (db) főbb beszerzési tárgyak szerint 2023 I-III. negyedévében



A közbeszerzési eljárások értéke (Mrd Ft) főbb beszerzési tárgyak szerint 2023 I-III. negyedévében



2023 első három negyedévében viszonylag **egyenletes megoszlás volt megfigyelhető az egyes beszerzési tárgyak között**: az építési beruházások a közbeszerzések 37,6%-át, értékének pedig 32,1%-át tették ki, az eljárások 34,2%-át, érték szerint pedig 37,1%-át az árubeszerzések alkották, miközben az eljárások további 28,2%-át, érték szerint pedig 30,8%-át a szolgáltatás-megrendelések jelentették.

Az építési beruházások számának (db) és értékének (Mrd Ft) változása az előző év azonos időszakához képest

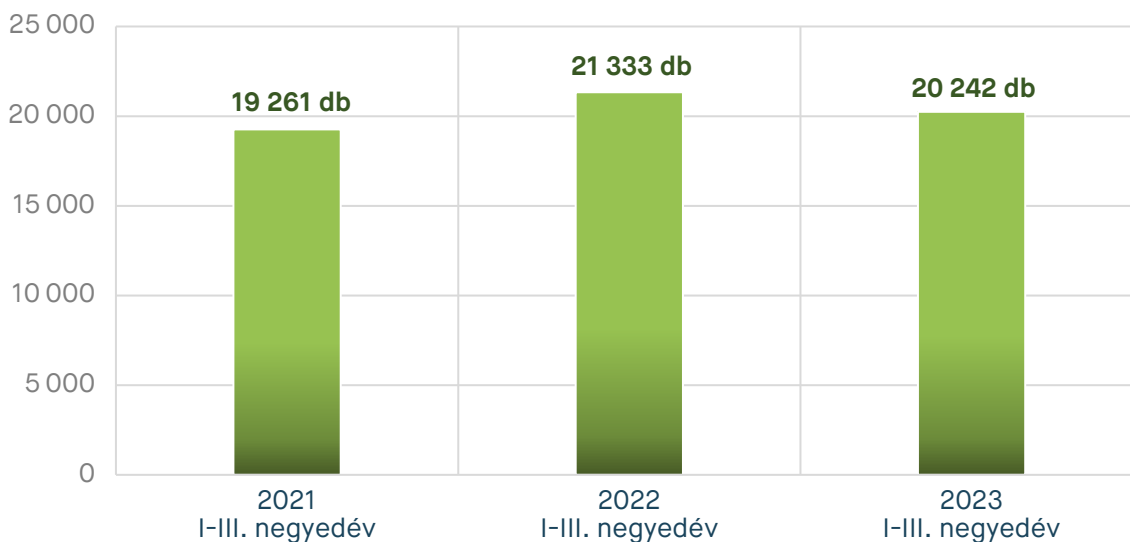


Az építési beruházások közbeszerzéseinek száma 2023 első három negyedévében mindössze 5,4%-kal múlta alul a tavalyi év azonos időszakának adatát, ugyanakkor az **építési beruházások értékében már jelentős visszaesés** volt megfigyelhető.



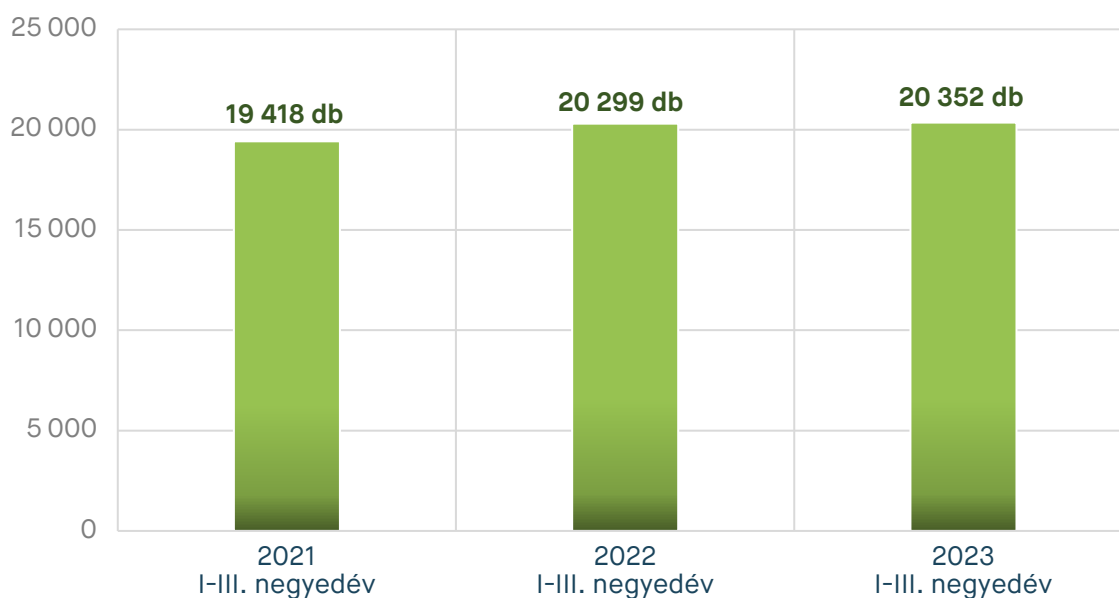
3. Transzparencia és nyilvánosság: a hirdetmények számára vonatkozó adatok 2021, 2022 és 2023 I-III. negyedévében

A Közbeszerzési Hatósághoz beérkezett hirdetmények száma (db)
2021, 2022 és 2023 I-III. negyedévében



2023 első három negyedévében **összesen 20242 db hirdetmény került iktatásra és feldolgozásra**, amelyhez 5740 db eredményesen zárult közbeszerzési eljárás kapcsolódott.

A Közbeszerzési Hatóság hirdetményellenőrzése során megküldött hiánypótlások száma (db)
2021, 2022 és 2023 I-III. negyedévében



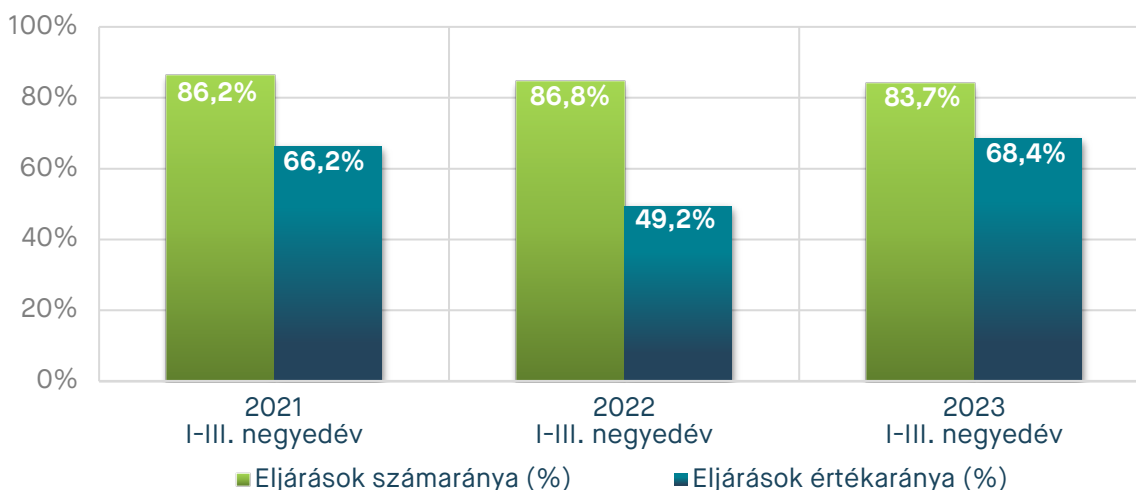
2023 első három negyedévében 20352 alkalommal adott ki a Közbeszerzési Hatóság hiánypótlási felhívásokat, így a következetes és szigorú ellenőrzési gyakorlat eredményeképp a hiánypótlások száma meghaladta a hirdetmények számát, azaz minden hirdetményre legalább egy hiánypótlás jutott.



II. TOVÁBBRA IS JELENTŐS A KKV-SZEKTOR TÉRNYERÉSE

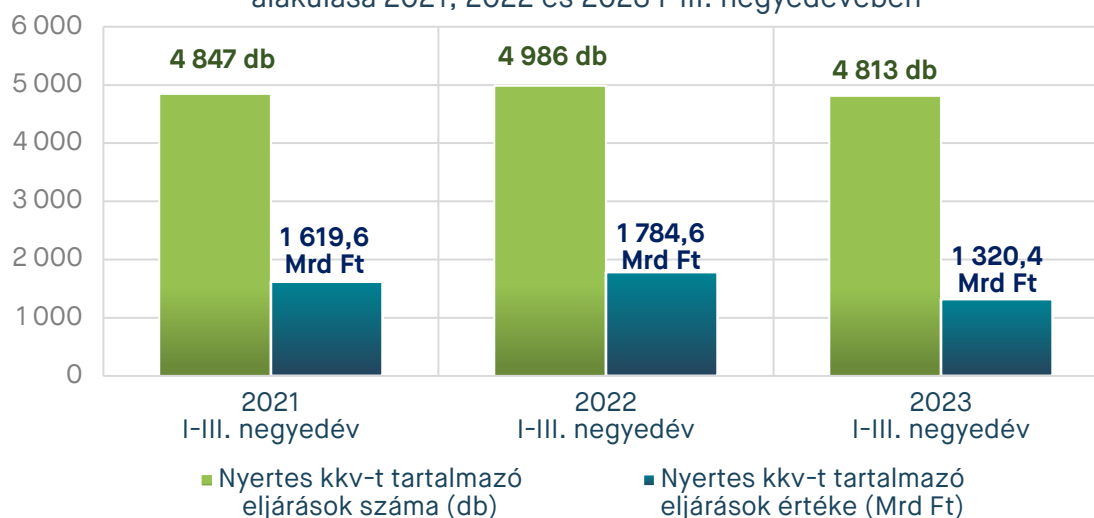
1. A nyertes mikro-, kis- és középvállalkozásokat (kkv) tartalmazó közbeszerzések aránya 2021, 2022 és 2023 I-III. negyedévében

A nyertes kkv-t tartalmazó közbeszerzések aránya az összes eljárás %-ában az eljárások száma és értéke alapján 2021, 2022 és 2023 I-III. negyedévében



2. A nyertes kkv-t tartalmazó közbeszerzések számának (db) és értékének (Mrd Ft) alakulása 2021, 2022 és 2023 I-III. negyedévében

A nyertes kkv-t tartalmazó közbeszerzések számának (db) és értékének (Mrd Ft) alakulása 2021, 2022 és 2023 I-III. negyedévében



2023 első három negyedévében minden eredményesen lefolytatott **100 közbeszerzési eljárásból 84 db-ot a kkv-k nyertek**, ami közel ugyanannyi, mint a tavalyi év azonos időszakában, miközben minden közbeszerzésben **elköltött 100 forintból 68 forintot a kkv-k vittek**, ami 19-cel több, mint 2022 első három negyedévében. A kkv szektor hazai közbeszerzésekben betöltött szerepét továbbra is jól szemlélteti, hogy a **gazdasági nehézségek ellenére a kkv-k által elnyert közbeszerzések darabszáma és értéke is jelentős hányvadot tesz ki.**

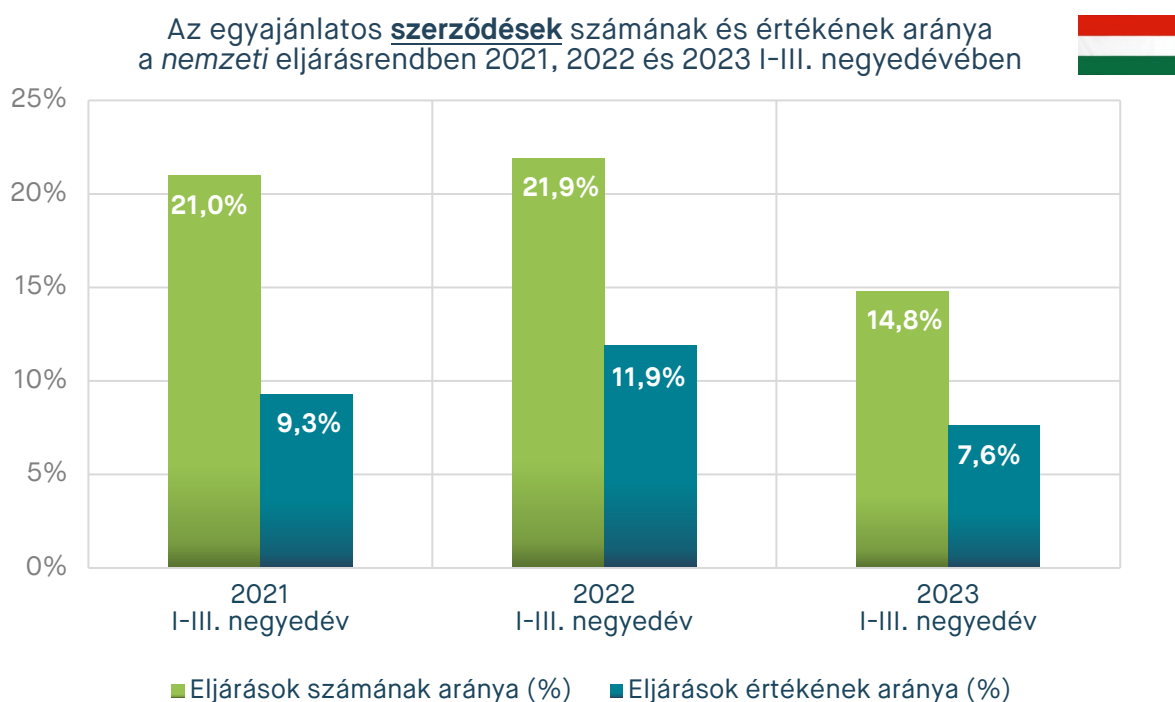


III. BIZTOSÍTOTT A VERSENY

1. Az egyajánlatos közbeszerzések számának és értékének adatai 2021, 2022 és 2023 I-III. negyedévében

A közbeszerzési piacon tapasztalható versenyhelyzet fontos mérőszáma az egyajánlatos közbeszerzések alakulása, ezért a Közbeszerzési Hatóság folyamatosan figyelemmel kíséri ezek arányára vonatkozó adatokat. A Közbeszerzési Hatóság több fontos mutatót is közzétesz jelentéseiben, melyek a közbeszerzések terén megvalósuló verseny intenzitását jellemzik. Az egyik ilyen mérőszám az egyajánlatos közbeszerzések alakulása. A szervezet ezt a mutatót két módszer alapján is vizsgálja: egyrészt a korábbi gyakorlatnak megfelelően a teljes közbeszerzési eljárásokat, másrészt pedig – ahogyan az Európai Bizottság Belső Piaci Eredménytábláján is megjelenik – az egyes szerződéseket veszi alapul. Elemzésünkben ezért mindkét módszer szerint bemutatjuk az egyajánlatos közbeszerzések alakulását.

1.1 Az egyajánlatos szerződések¹ számának és értékének adatai² 2021, 2022 és 2023 I-III. negyedévében



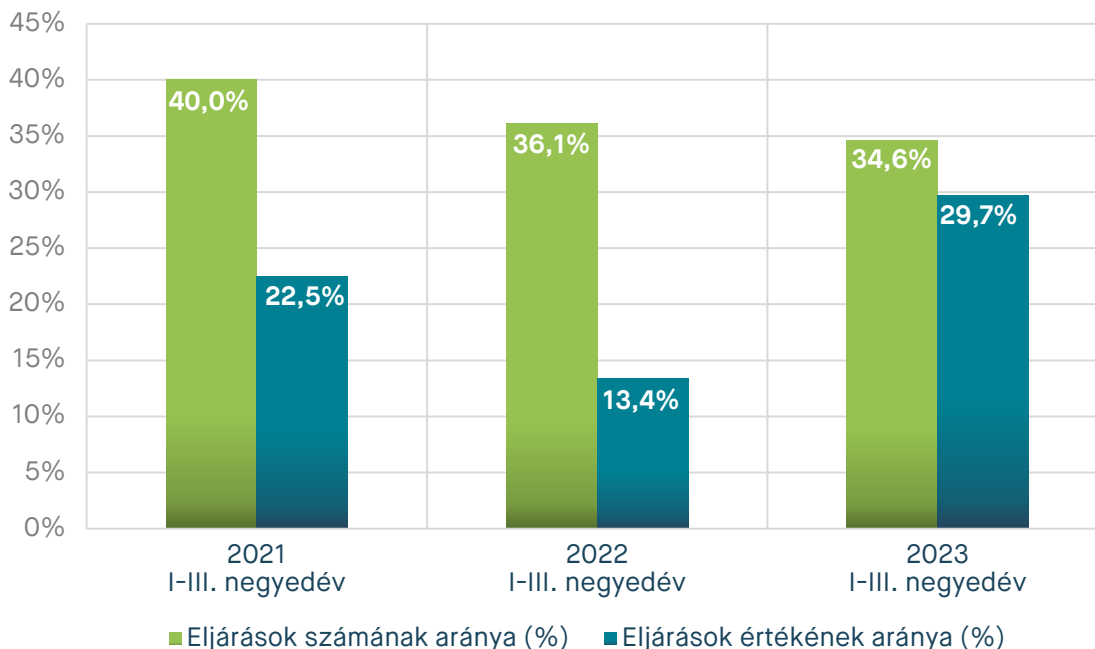
¹ Az egyajánlatos szerződésekre vonatkozó statisztikák módszertanilag eltérnek az Európai Bizottság kondicionalitási eljárásának feltételeiben meghatározott mutatóktól, amelyek számítása és nyomon követése nem tartozik a Közbeszerzési Hatóság feladatköréhez.

² Az egyajánlatos szerződésekre vonatkozó ábrák a keretmegállapodások részteljesítéséhez kapcsolódó közbeszerzések nélküli, becsült adatokat tartalmaznak, tekintettel arra, hogy az ilyen típusú közbeszerzések szűrése az ajánlatkérők által megadott szabadszöveges hirdetménytartalmak alapján csak megközelítően végezhető el.



GYORSJELENTÉS

Az egyajánlatos **szerveződések** számának és értékének aránya az uniós eljárásrendben 2021, 2022 és 2023 I-III. negyedében



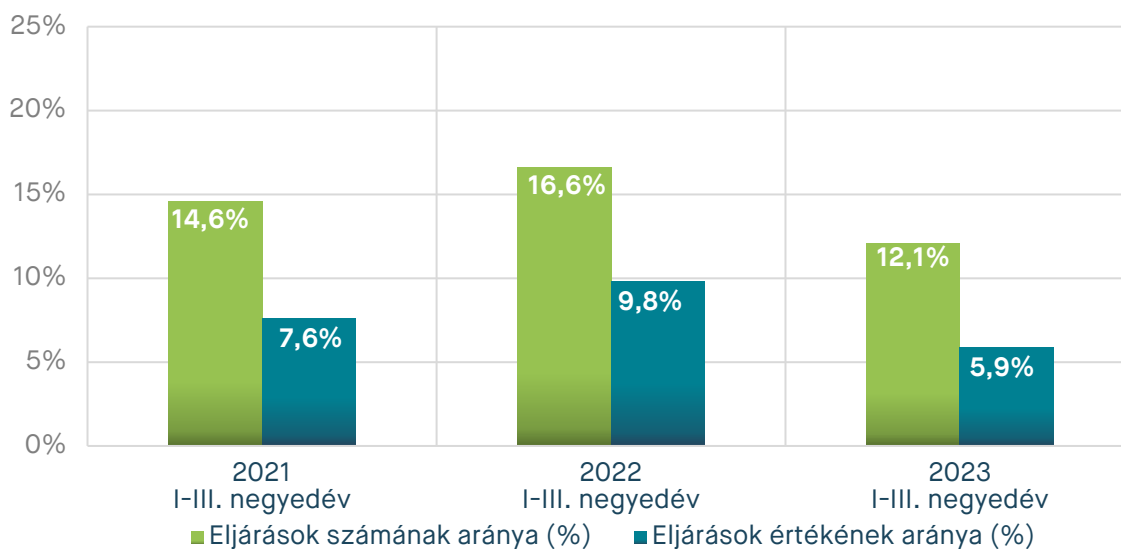
Az Európai Bizottság szerződésalapú módszertana szerint vizsgálva az egyajánlatos közbeszerzéseket – tekintettel az egyajánlatos közbeszerzések számának csökkentését szolgáló intézkedésekről szóló 63/2022. (II. 28.) Korm. rendeletben foglaltakra - 2023 első három negyedévében **enyhe csökkenés volt megfigyelhető az uniós eljárásrendű egyajánlatos szerveződések számarányát illetően**, miközben a nemzeti eljárásrendben az egyajánlatos szerveződések szám- és értékaránya is jelentősen alacsonyabbnak bizonyult, mint az előző év azonos időszakában.



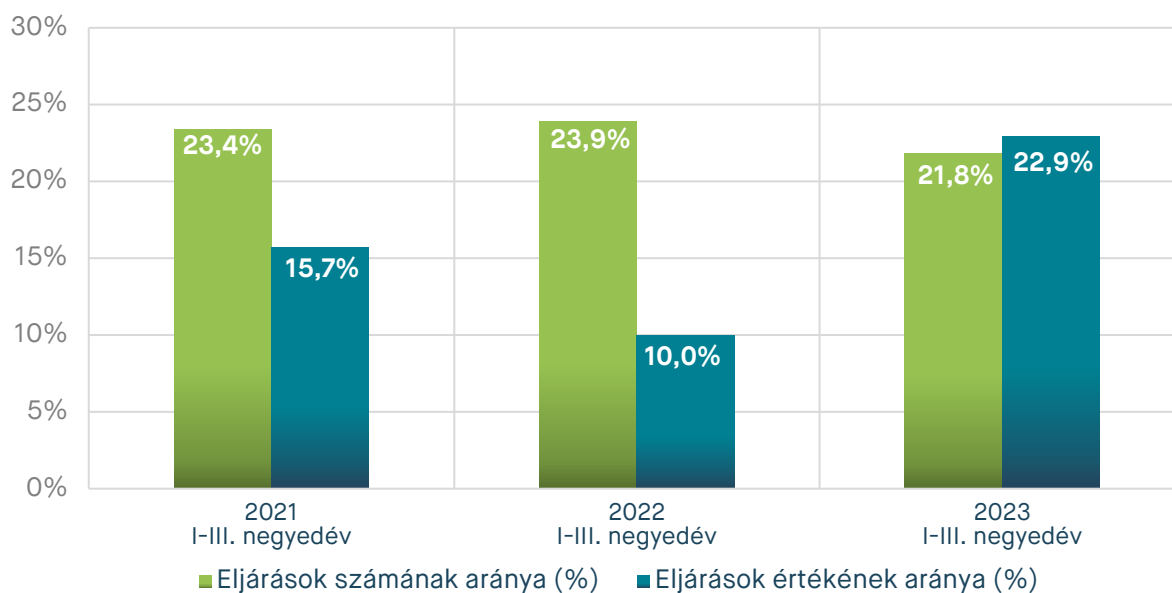
GYORSJELENTÉS

1.2 Az egyajánlatos eljárások számának és értékének adatai 2021, 2022 és 2023 I-III. negyedében

Az egyajánlatos **eljárások** számának és értékének aránya
a **nemzeti eljárásrendben** 2021, 2022 és 2023 I-III. negyedében



Az egyajánlatos **eljárások** számának és értékének aránya
az **uniós eljárásrendben** 2021, 2022 és 2023 I-III. negyedében

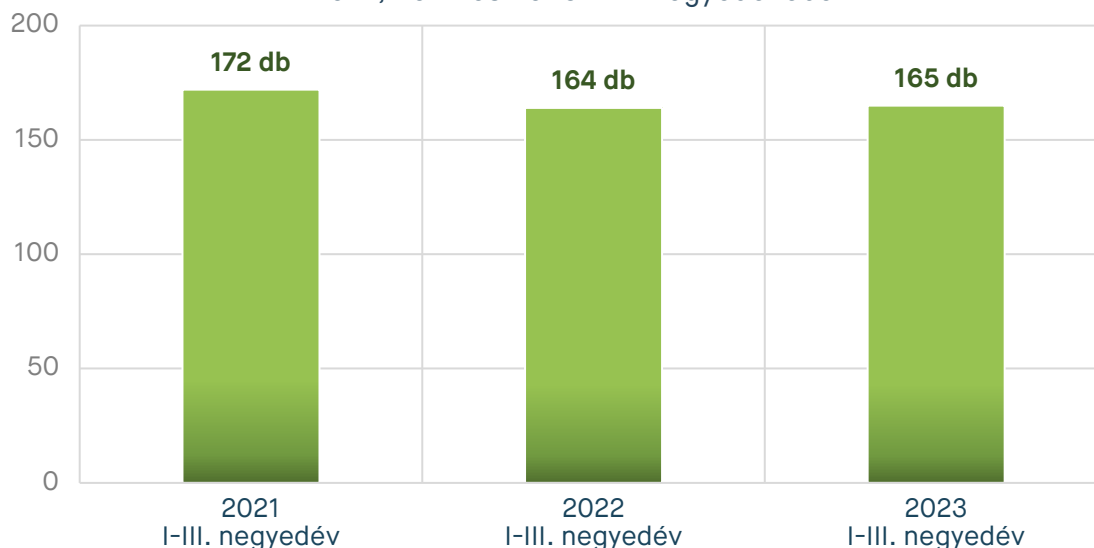


Az egyajánlatos eljárások aránya, 2023 első három negyedében eljárásalapon vizsgálva **enyhén csökkent az előző évek azonos időszakaihoz viszonyítva számarány tekintetében a nemzeti és az uniós eljárásrendben is**, ugyanakkor az uniós eljárásrendben az **értékarányt illetően növekedés** volt megfigyelhető a tavalyi év azonos időszakához képest.



2. A hirdetmény nélküli tárgyalásos (HNT) eljárások főbb mutatói 2021, 2022 és 2023 I-III. negyedében

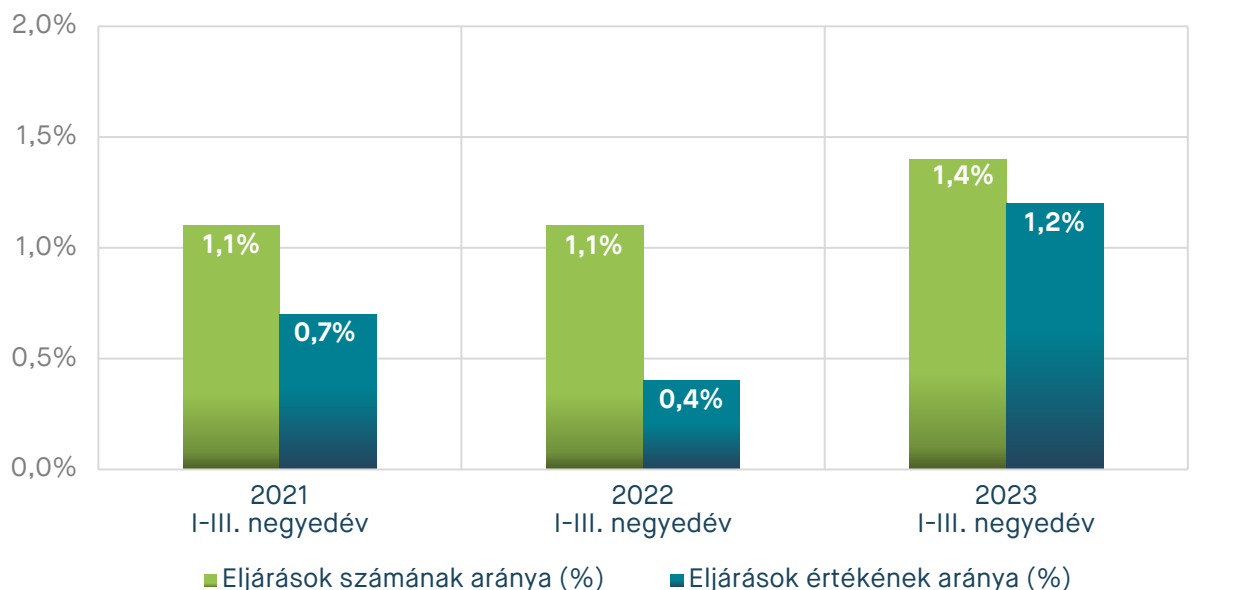
A megindított hirdetmény nélküli tárgyalásos eljárások alakulása (db)
2021, 2022 és 2023 I-III. negyedében



Megjegyzés: A megindított eljárások száma az áthúzó hatás miatt eltér a lezárult eljárások számától.

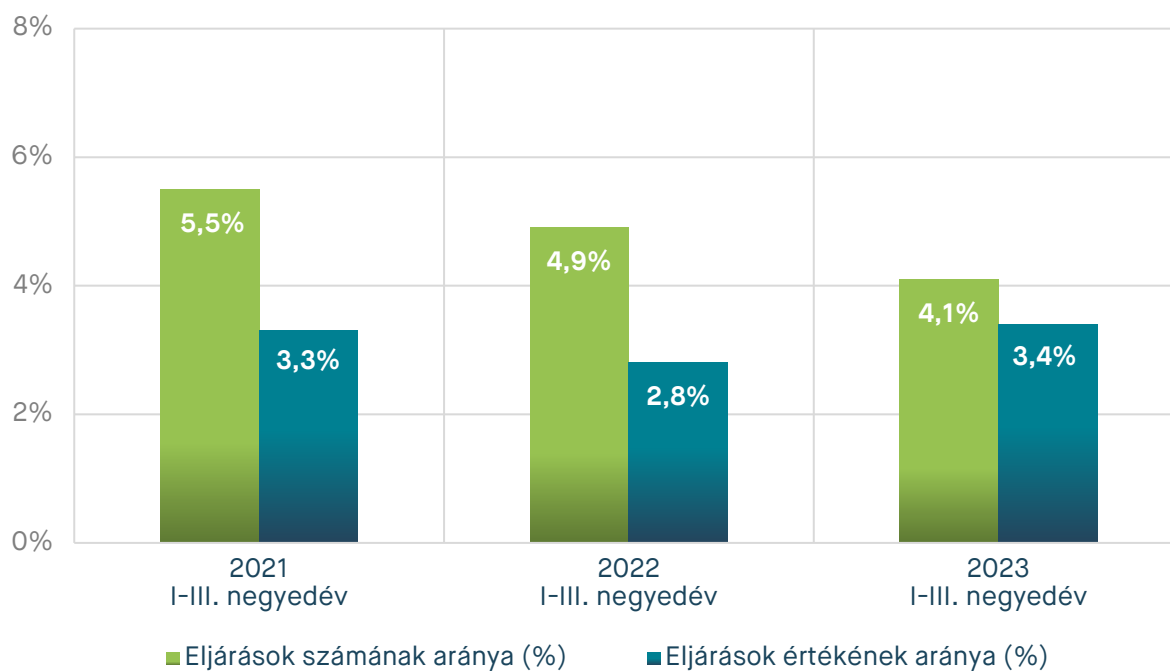
A közbeszerzési piacon tapasztalható versenyhelyzet másik fontos mérőszáma a hirdetmény nélküli tárgyalásos eljárások (HNT-k) alakulása, amelyek esetén a megindított eljárások darabszáma 2023 első három negyedében majdnem megegyezett a tavalyi év azonos időszakának adatával.

A lezárult hirdetmény nélküli tárgyalásos eljárások számának és értékének aránya a nemzeti eljárásrendben 2021, 2022 és 2023 I-III. negyedében





A lezárt hirdetmény nélküli tárgyalásos eljárások számának és értékének aránya az uniós eljárásrendben 2021, 2022 és 2023 I-III. negyedévében

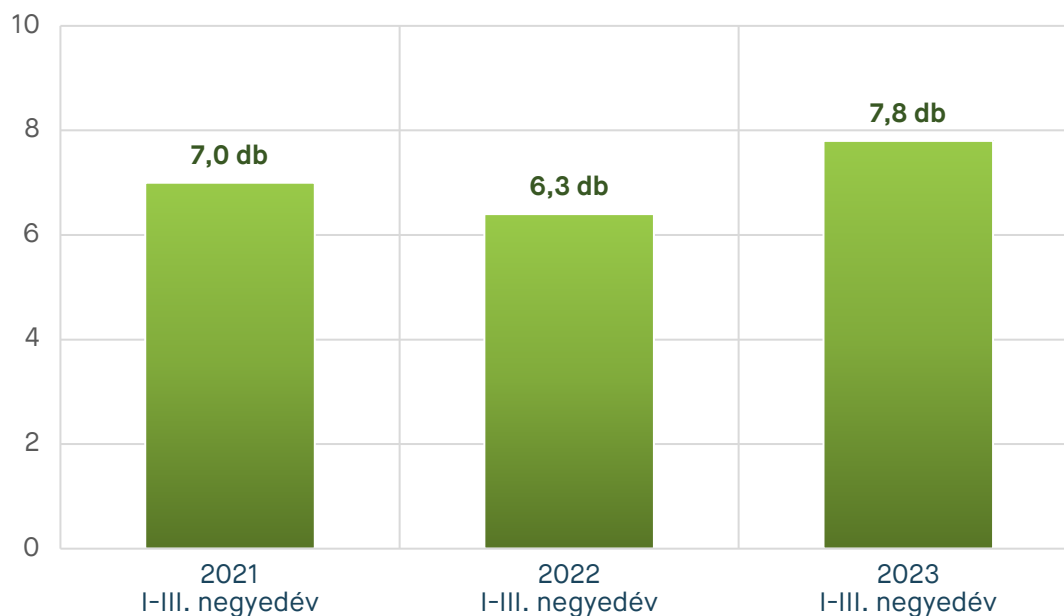


A lezárt HNT-k szám- és értékaránya továbbra is alacsony szinten maradt a nemzeti eljárásrendben, hasonlóan, mint az uniós eljárásrend esetén, ahol csökkenő tendencia volt megfigyelhető a HNT-k számarányára vonatkozóan.



3. A közbeszerzési eljárásokra jutó ajánlatok átlagos száma 2021, 2022 és 2023 I-III. negyedévében

Egy közbeszerzési eljárásra jutó ajánlatok száma (db)
2021, 2022 és 2023 I-III. negyedévében

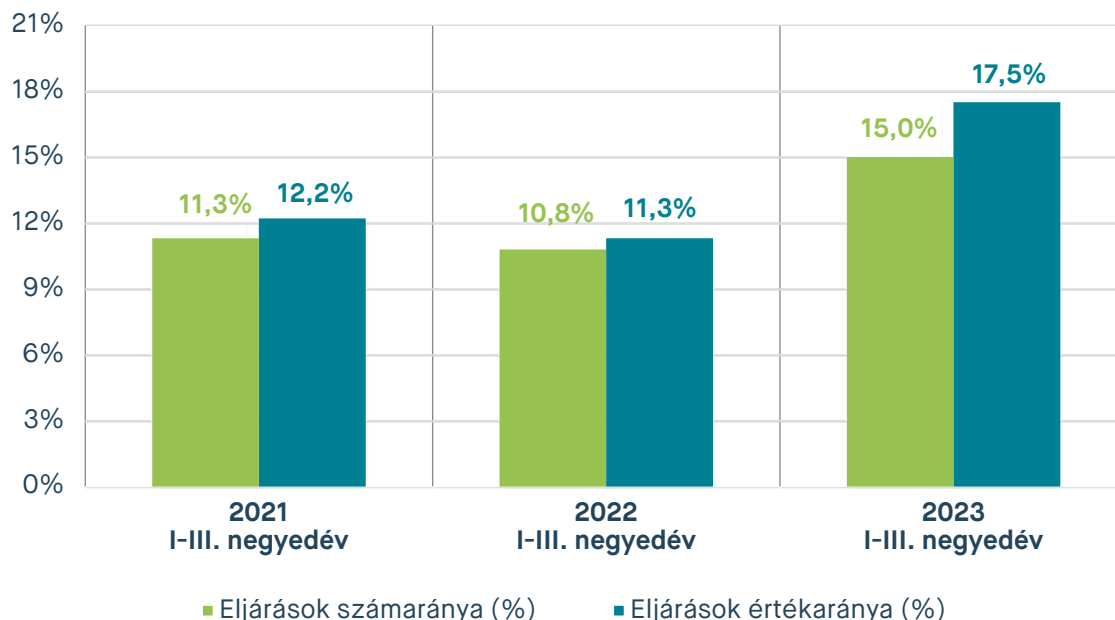


Az ajánlatok átlagos száma 2023 első három negyedévében 7,8 darab volt, ami jelentős növekedés a korábbi évek azonos időszakaihoz képest, megközelítve ezzel az eljárásokként átlagosan 8 db ajánlatot. Az **egy közbeszerzési eljárásra jutó ajánlatok száma továbbra is magas szinten áll**, ami alátámasztja a hazai közbeszerzési piacon fennálló versenyhelyzetet.

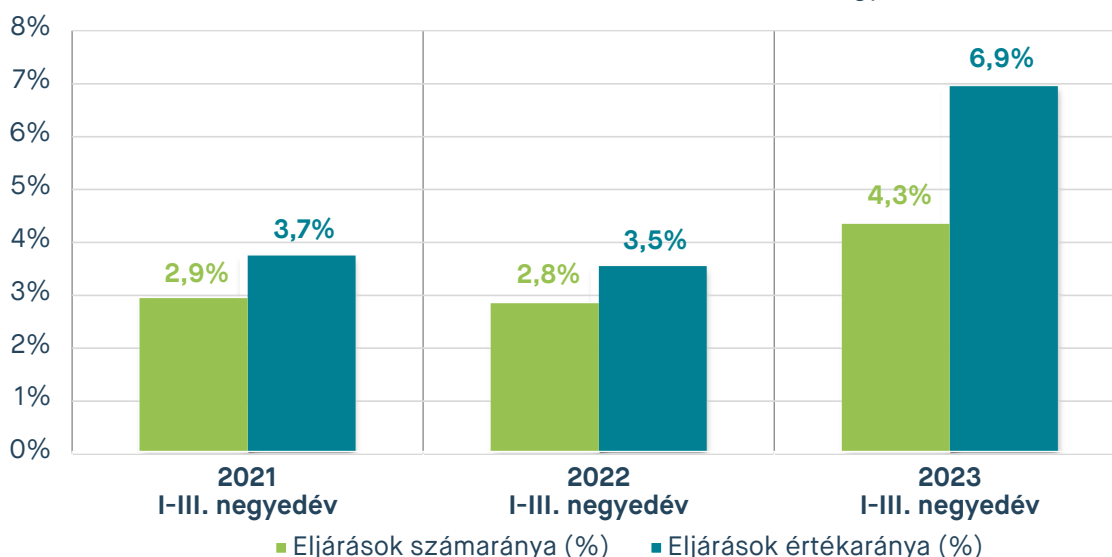


IV. FENNTARTHATÓSÁGI SZEMPONTOK A HAZAI KÖZBESZERZÉSEKBEN

A zöld szempontokat tartalmazó eljárások számának és értékének aránya a nemzeti eljárásrendben 2021, 2022 és 2023 I-III. negyedévében



A szociális szempontokat tartalmazó eljárások számának és értékének aránya a nemzeti eljárásrendben 2021, 2022 és 2023 I-III. negyedévében



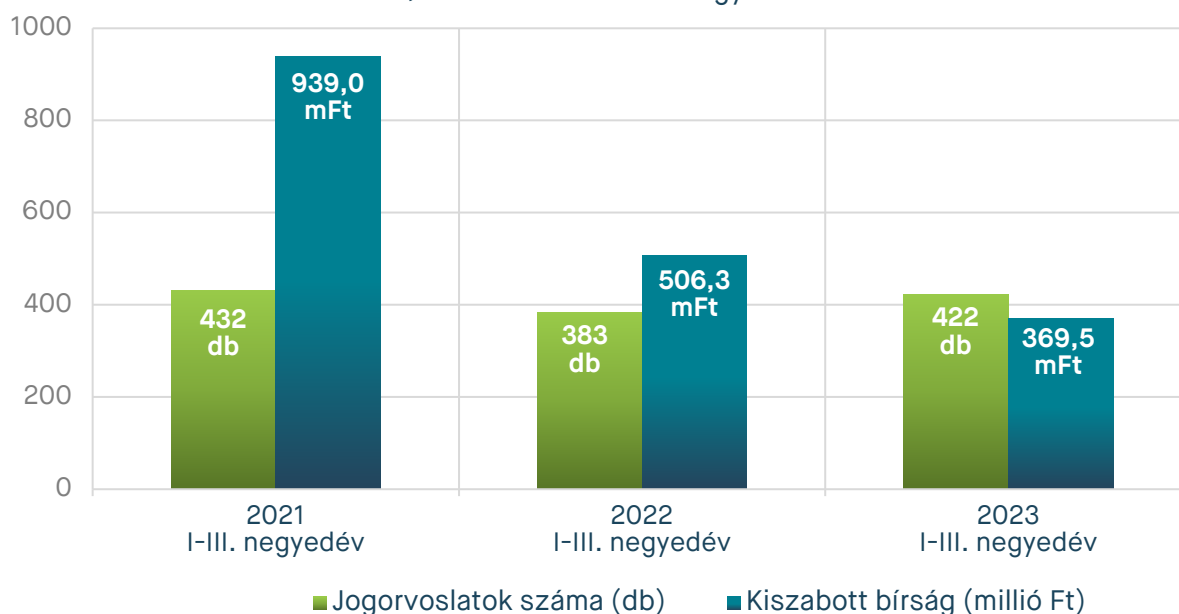
A környezetvédelmi és a szociális szempontot tartalmazó közbeszerzések számának és értékének aránya a nemzeti eljárásrendben 2023 első három negyedévében jelentősen növekedett az előző év azonos időszakához viszonyítva, ami megfelelően jelzi, hogy az ajánlatkérők egyre több figyelmet fordítanak a fenntarthatósági szempontok hazai közbeszerzésekben való alkalmazására. A Közbeszerzési Hatóság változatlan célja, hogy a közbeszerzések terén minél inkább érvényesüljenek a fenntarthatósági szempontok, amelyek a környezetvédelem, a klímavédelem és a gazdasági fenntarthatóság erősítéséhez is hozzájárulhatnak.



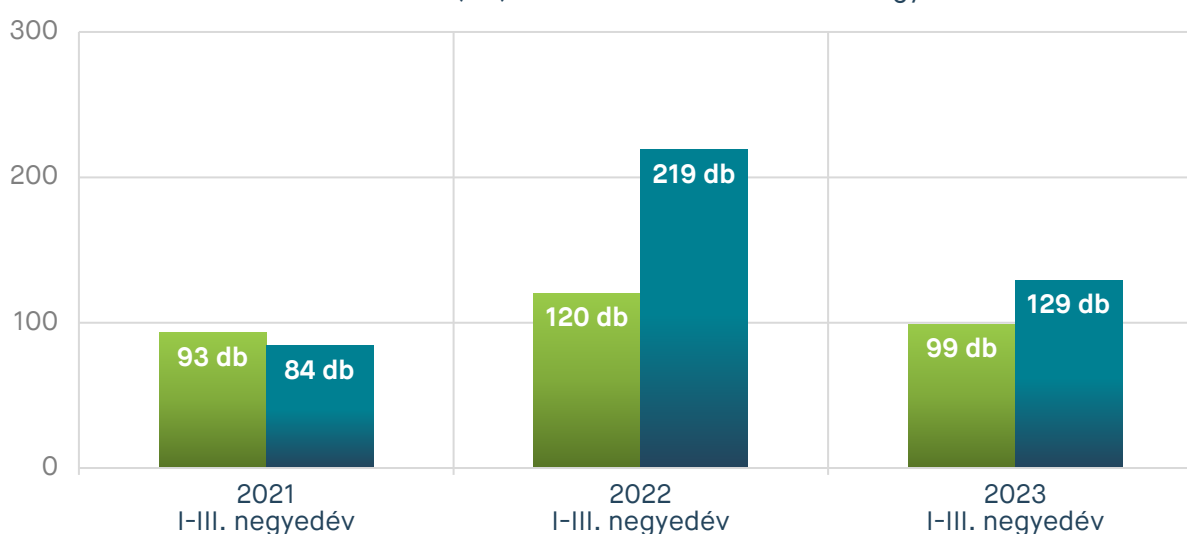
V. CSÖKKENŐ KORRUPCIÓS KOCKÁZAT, NÖVEKVŐ JOGSZERŰSÉG

1. Jogorvoslatok száma (db), illetve a kiszabott összes bírság értéke (millió Ft) 2021, 2022 és 2023 azonos időszakaiban

Jogorvoslatok száma (db) és a kiszabott bírság értéke (millió Ft) 2021, 2022 és 2023 I-III. negyedévében



A Közbeszerzési Hatóság Elnöke által kezdeményezett jogorvoslati ügyek számának alakulása (db) 2021, 2022 és 2023 I-III. negyedévében

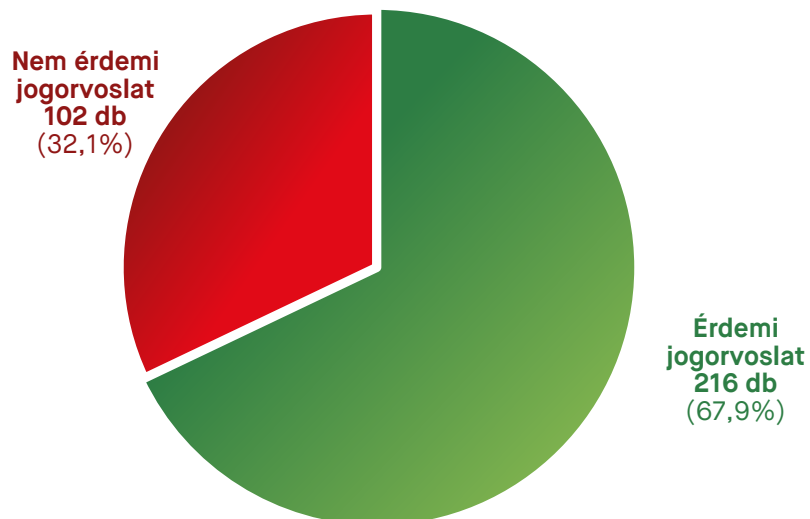


- A Közbeszerzési Hatóság Elnöke által kezdeményezett jogorvoslati ügyek száma (db)
- Azon ajánlatkérő szervezetek és gazdasági szervezetek száma (db), akikkel szemben az Elnök jogorvoslatot kezdeményezett

Megjegyzés: 2023 I-III. negyedévében a 422 db jogorvoslati eljárásból 104 db volt folyamatban.

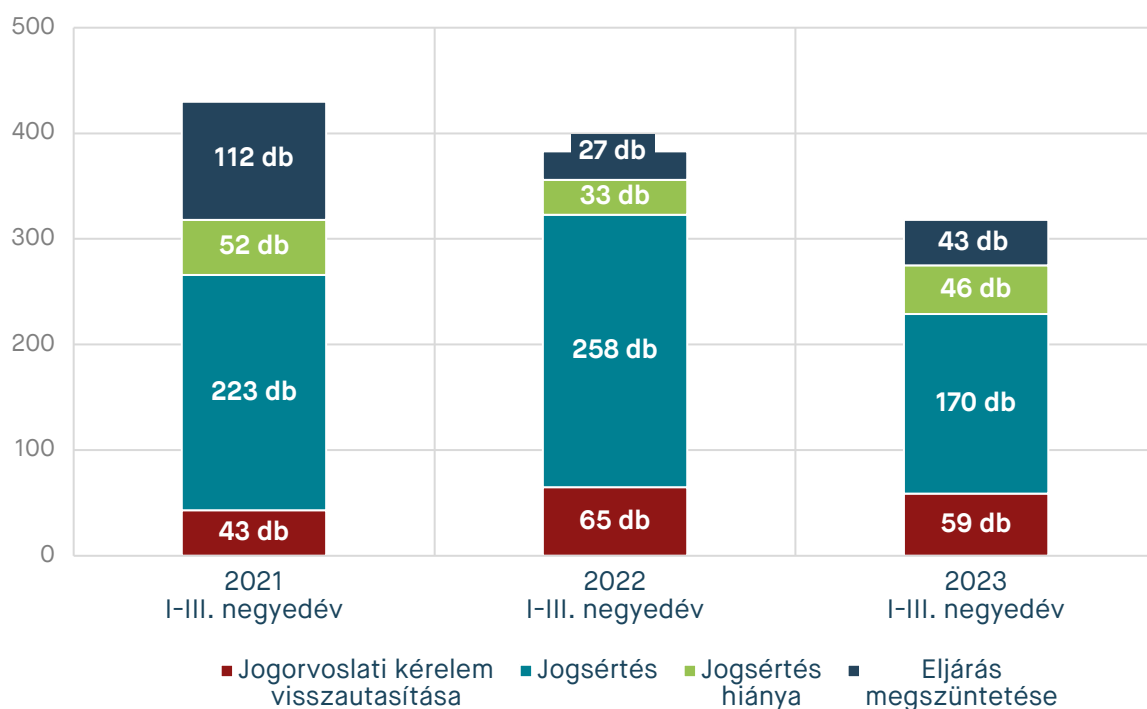


A lezárt jogorvoslatok száma (db) és megoszlása (%) 2023 I-III. negyedévében



2. A Közbeszerzési Döntőbizottság döntései

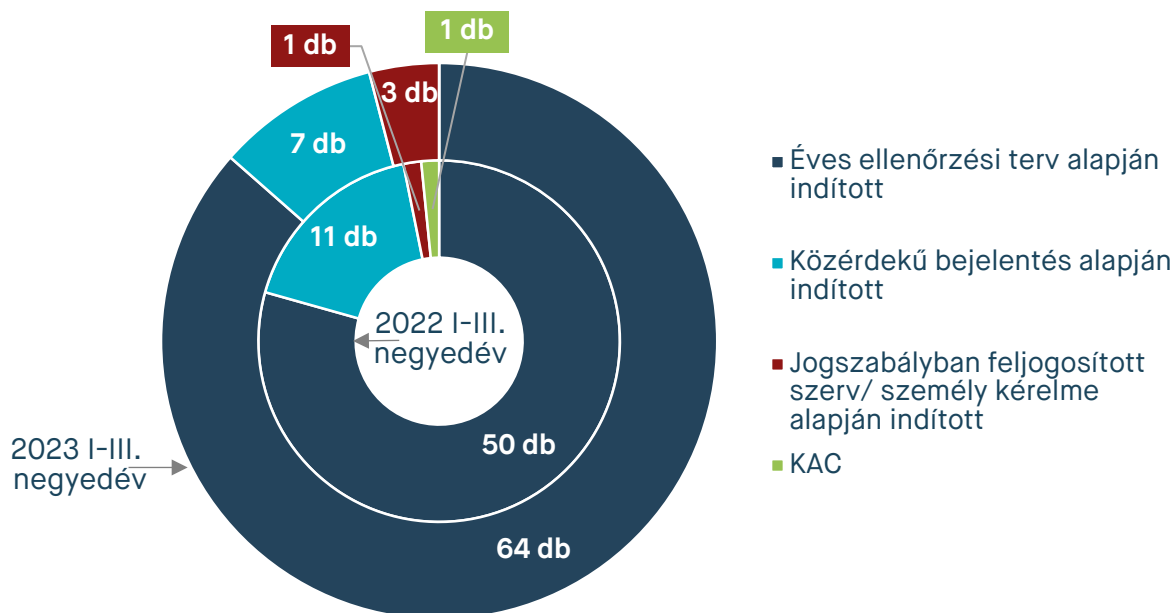
A Közbeszerzési Döntőbizottság döntéshozatallal kapcsolatos ügyei (db) 2021, 2022 és 2023 I-III. negyedévében





3. Szerződés-ellenőrzés

Az elrendelt szerződés-ellenőrzések száma 2022 és 2023 I-III. negyedévében



A lefolytatott ellenőrzések megoszlása (%) a közbeszerzés tárgya szerint 2022 és 2023 I-III. negyedévében

