

GYORSJELENTÉS

A magyar közbeszerzések számokban

2022.
I. FÉLÉV



KÖZBESZERZÉSI
HATÓSÁG



TARTALOMJEGYZÉK

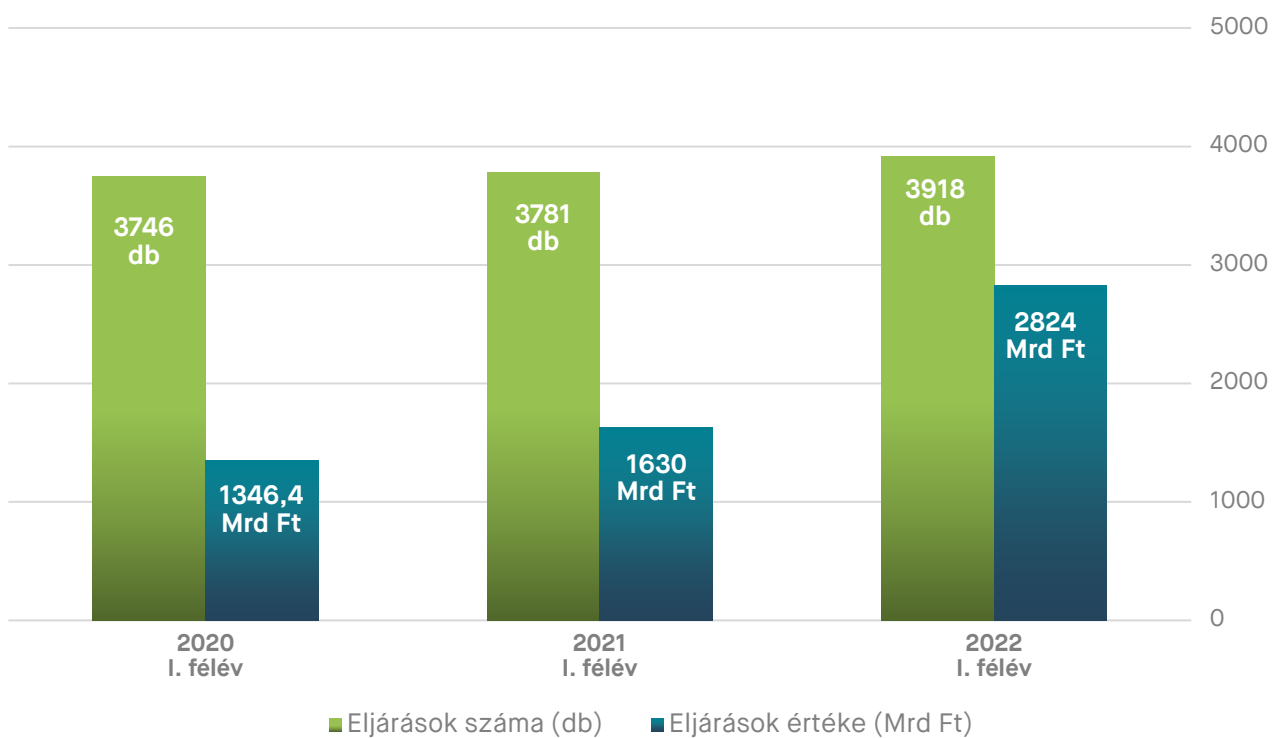
I. A MAGYAR KÖZBESZERZÉSEK VOLUMENE	3
II. TOVÁBBRA IS JELENTŐS A KKV-SZEKTOR TÉRNYERÉSE	6
III. BIZTOSÍTOTT A VERSENY	8
IV. CSÖKKENŐ KORRUPCIÓS KOCKÁZAT, NÖVEKVŐ JOGSZERŰSÉG	13
V. FENNTARTHATÓSÁGI SZEMPONTOK A HAZAI KÖZBESZERZÉSEKBEN	17



I. A MAGYAR KÖZBESZERZÉSEK VOLUMENE

1. Az eredményes közbeszerzési eljárások számának (db) és értékének (Mrd Ft) alakulása 2020, 2021 és 2022 első félévében

Az eredményes közbeszerzési eljárások számának (db) és értékének (Mrd Ft) alakulása 2020, 2021, és 2022 első félévében

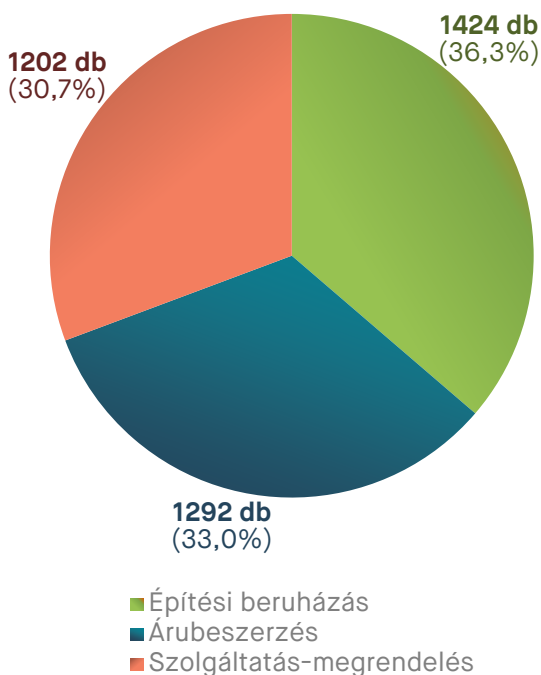


2022 első félévében az ajánlatkérők 3918 db eredményes közbeszerzési eljárást folytattak le, ami kismértékben meghaladta a tavalyi év azonos időszakának adatát. Ezen eljárások végleges összértéke 2824 milliárd forint volt, ami a korábbi évek azonos időszakaihoz viszonyítva **jelentős értéknövekedést** mutatott, 73,3%-kal meghaladva 2021 első félévének összértékét.

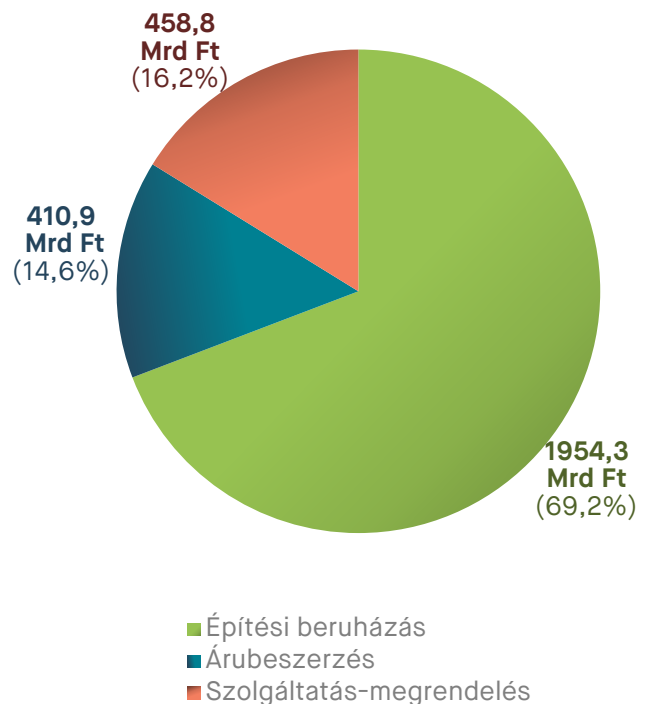


2. A közbeszerzési eljárások száma (db) és értéke (Mrd Ft) főbb beszerzési tárgyak szerint 2022 első félévében

A közbeszerzési eljárások száma (db) főbb beszerzési tárgyak szerint 2022 I. félévében



A közbeszerzési eljárások értéke (Mrd Ft) főbb beszerzési tárgyak szerint 2022 I. félévében

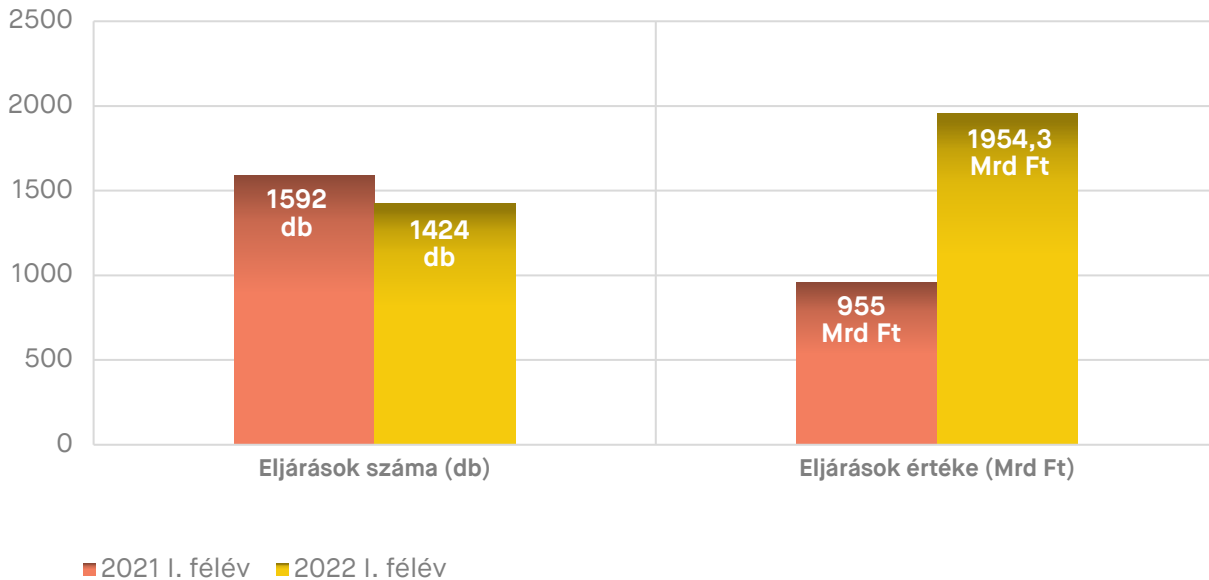


2022 első félévében a **közbeszerzések darabszámát tekintve az egyes beszerzési tárgyak között közel azonos arányban oszlottak meg** az építési beruházások (36,3%), árubeszerzések (33%), és szolgáltatás-megrendelések (30,7%). A közbeszerzési eljárások értékét tekintve ugyanakkor az építési beruházások kiemelkedően bizonyultak (közel 70%-os értékaránnyal), miközben az árubeszerzések (14,6%) és szolgáltatás-megrendelések (16,2%) hasonló hányaddal rendelkeztek. **Az építési beruházások közbeszerzéseinek darabszáma a tavalyi év azonos időszakához képest enyhén csökkent, viszont értékük kb. 1000 Mrd Ft-tal volt több, mint 2021 első félévében.**

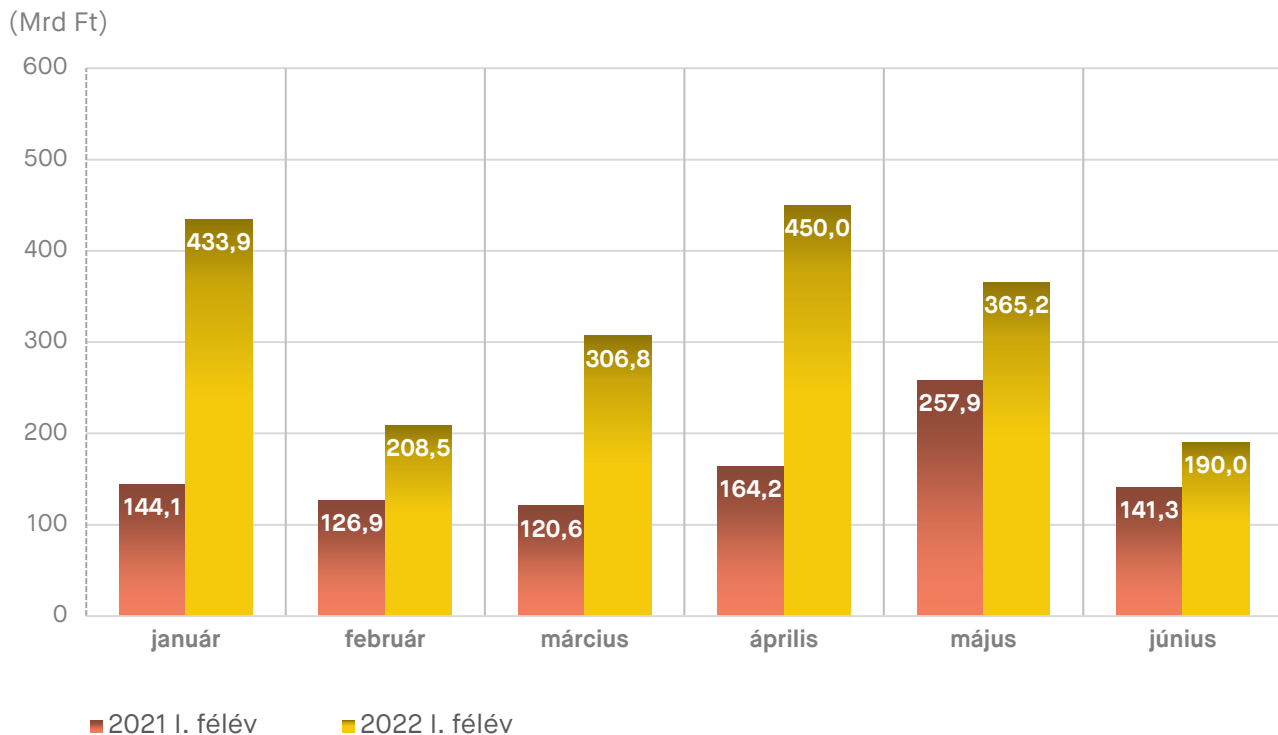


GYORSJELENTÉS

Az építési beruházások számának (db) és értékének (Mrd Ft) változása az előző év azonos időszakához képest



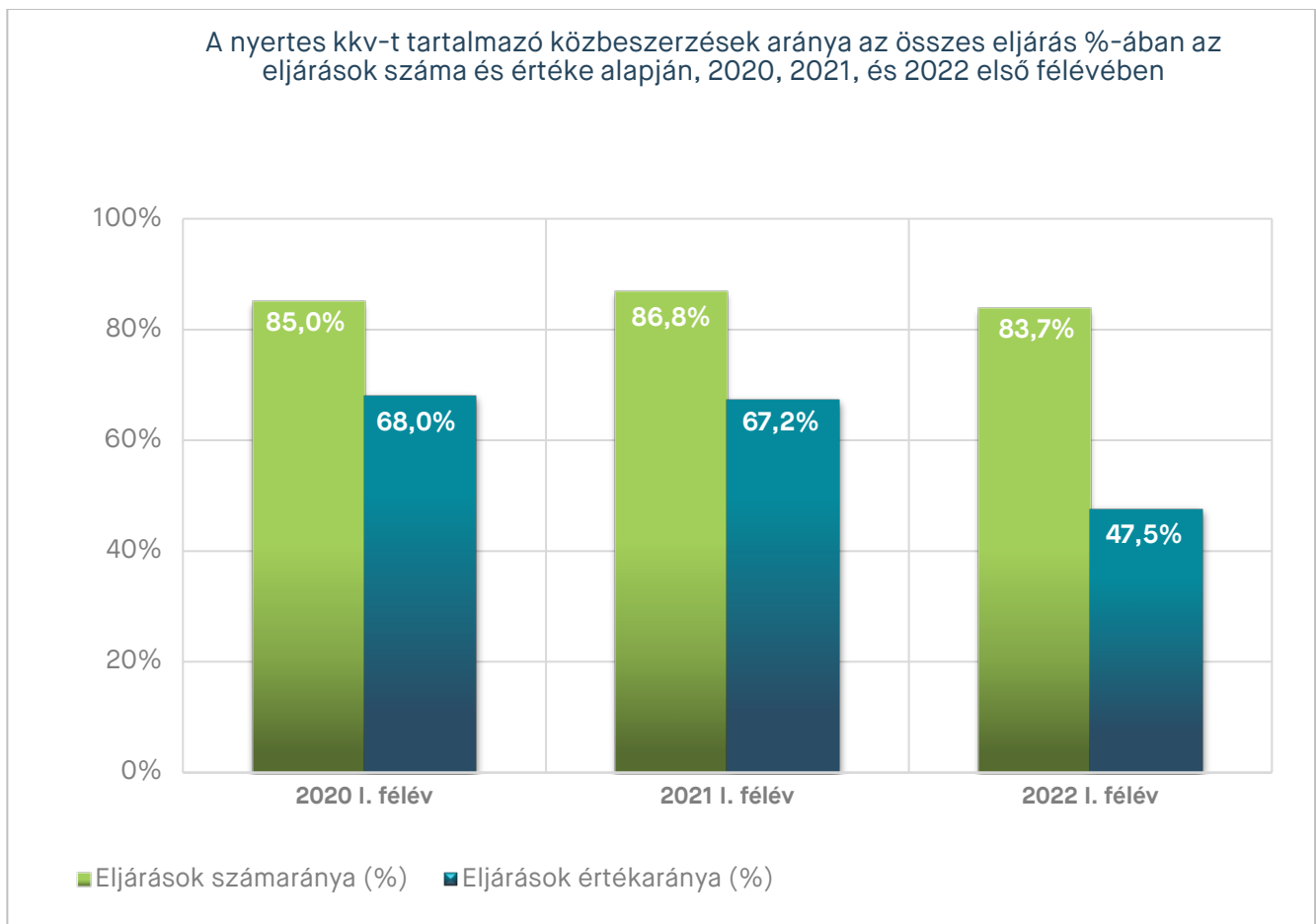
Az építési beruházások értékének (Mrd Ft) változása az előző év azonos időszakához képest, havi bontásban





II. TOVÁBBRA IS JELENTŐS A KKV-SZEKTOR TÉRNYERÉSE

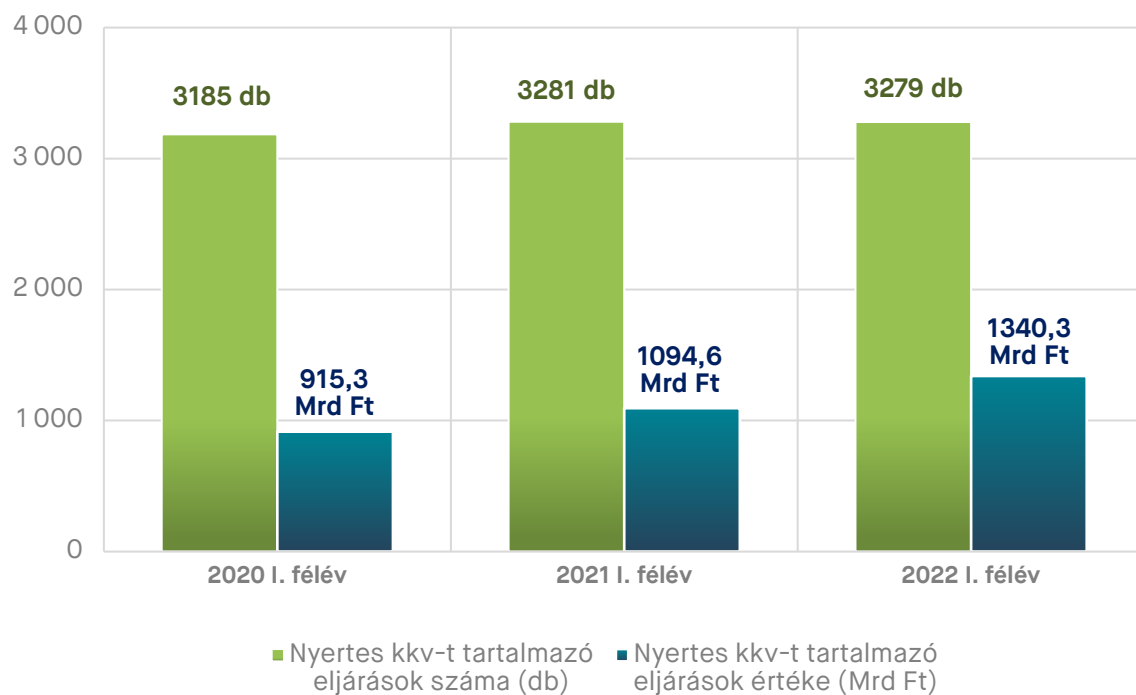
1. A nyertes mikro-, kis- és középvállalkozásokat (kkv) tartalmazó közbeszerzések aránya az eljárások száma és értéke alapján, 2020, 2021 és 2022 azonos időszakában





2. A nyertes kkv-t tartalmazó közbeszerzések számának (db) és értékének (Mrd Ft) alakulása 2020, 2021 és 2022 azonos időszakában

A nyertes kkv-t tartalmazó közbeszerzések számának (db) és értékének (Mrd Ft) alakulása, 2020, 2021, és 2022 első félévében



2022 első félévében minden eredményesen lefolytatott **100 közbeszerzési eljárásból 84 db-ot a kkv-k nyertek**, miközben a közbeszerzések értékének kb. feléhez kapcsolódott nyertes kkv. **A tavalyi év azonos időszakához képest a kkv-k megközelítőleg 250 Mrd Ft-tal többet nyertek közbeszerzéseken**, ami továbbra is jól szemlélteti a kkv szektor jelentős szerepét a hazai közbeszerzési piacon.



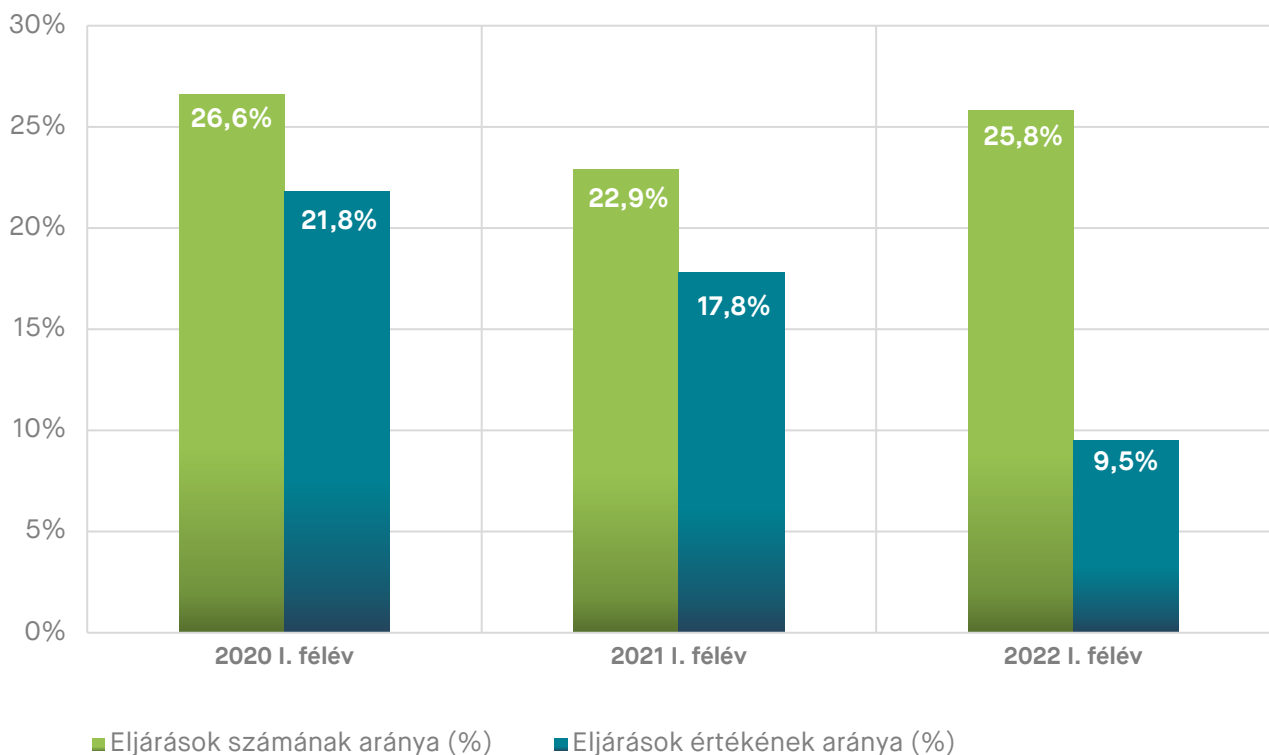
III. BIZTOSÍTOTT A VERSENY

1. Az egyajánlatos közbeszerzési eljárások főbb mutatói 2020, 2021 és 2022 azonos időszakában

A közbeszerzések terén tapasztalható versenyhelyzet fontos mérőszáma az egyajánlatos eljárások alakulása, amelyet a nemrég hatályba lépett 63/2022. (II. 28.) kormányrendelet (az egyajánlatos közbeszerzések számának csökkentését szolgáló intézkedésekről) is előtérbe helyez. **2022 első félévében az uniós eljárásrendű közbeszerzések esetén az egyajánlatos eljárások értékaránya jelentős mértékben csökkent, miközben számarányuk stagnált az előző évek azonos időszakaihoz viszonyítva.**

A szerződésalapú statisztikai módszertől eltérően a Közbeszerzési Hatóság (fennállása óta) nem az egyes szerződéseket, hanem a teljes eljárásokat veszi figyelembe a statisztikai adatok kimutatásakor, tehát a Közbeszerzési Hatóság által alkalmazott statisztikai módszer - több Európai Unió tagállamhoz hasonlóan - eljárásalapú, nem pedig szerződésalapú, amely az egyajánlatos közbeszerzésekkel kapcsolatos más statisztikai mutatókhoz képest eltéréseket okozhat.

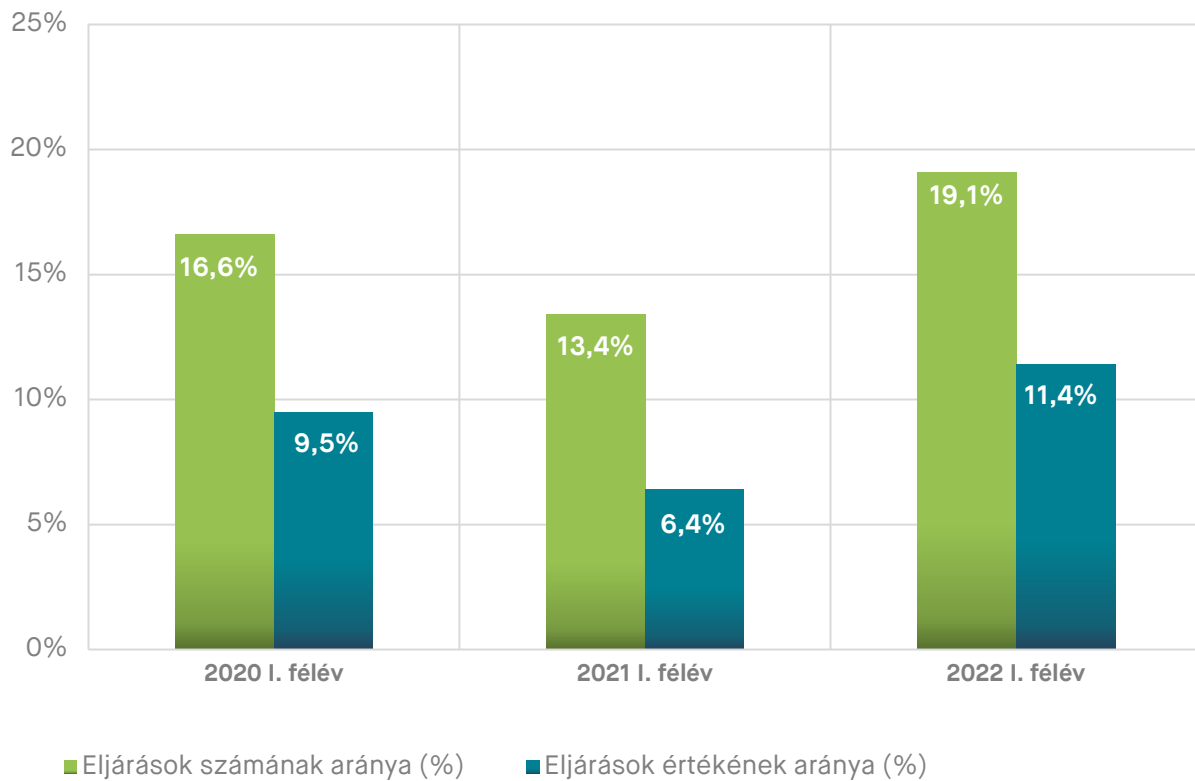
Az egyajánlatos eljárások számának és értékének aránya az uniós eljárásrendben, 2020, 2021, és 2022 első félévében





GYORSJELENTÉS

Az egyajánlatos eljárások számának és értékének aránya
a nemzeti eljárásrendben, 2020, 2021, és 2022 első félévében

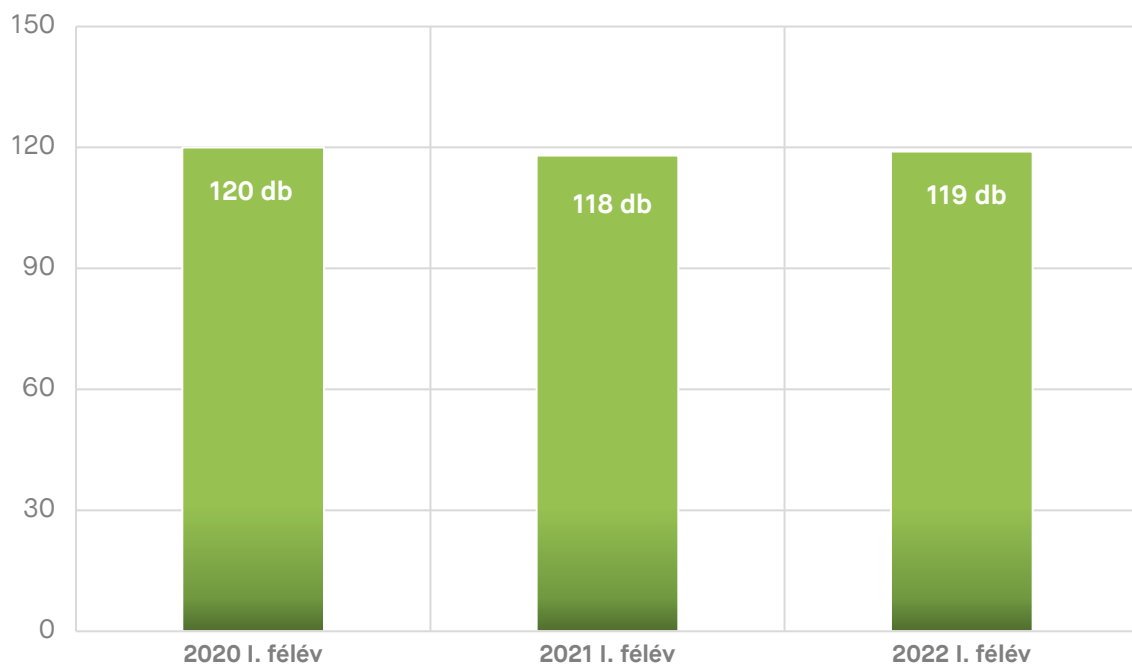


Az egyajánlatos eljárások 2022 első félévi mutatóihoz kapcsolódóan érdemes továbbá figyelembe venni, hogy azok - a többi ábrához hasonlóan - az eredménytájékoztató hirdetményekből kinyert adatok alapján kerültek összeállításra, amelyek a lezárult közbeszerzési eljárásokra vonatkoznak, így a 63/2022. (II. 28.) kormányrendelet hatása (az egyajánlatos közbeszerzések számának csökkentését szolgáló intézkedésekről) még nem mutatható ki érdemben a hatályba lépés óta eltelt viszonylag rövid időintervallum miatt (tekintettel azon folyamatban lévő, még le nem zárult közbeszerzésekre, amelyeket a kormányrendelet hatályba lépése óta indítottak meg).



2. A hirdetmény nélküli tárgyalásos (HNT) eljárások főbb mutatói 2020, 2021, és 2022 azonos időszakában

A megindított hirdetmény nélküli tárgyalásos eljárások alakulása (db), 2020, 2021 és 2022 első félévében



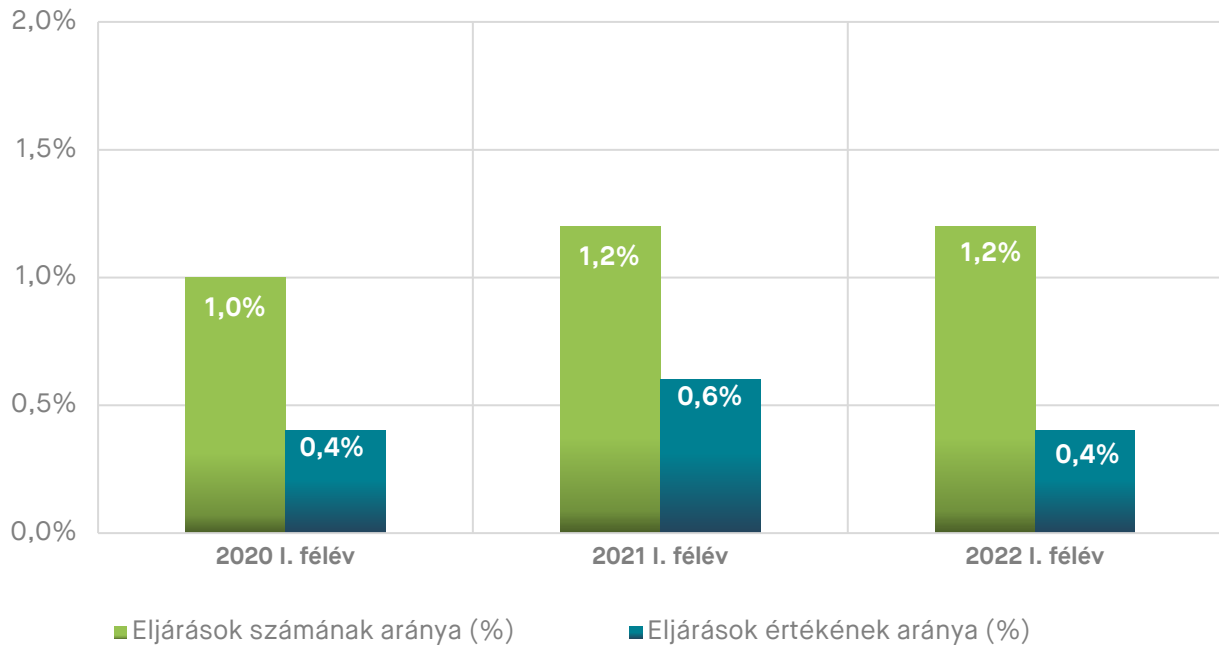
*A megindított eljárások száma az áthúzódó hatás miatt eltér a lezárult eljárások számától.

A megindított hirdetmény nélküli tárgyalásos eljárások (HNT-k) száma 2022 első félévében továbbra is alacsony szinten maradt, hasonlóan, mint a tavalyi évek azonos időszakában, miközben a **lezárult HNT-k szám- és értékaránya szintén alacsonynak bizonyult** mind a nemzeti-, mind az uniós eljárásrendű közbeszerzések esetén.

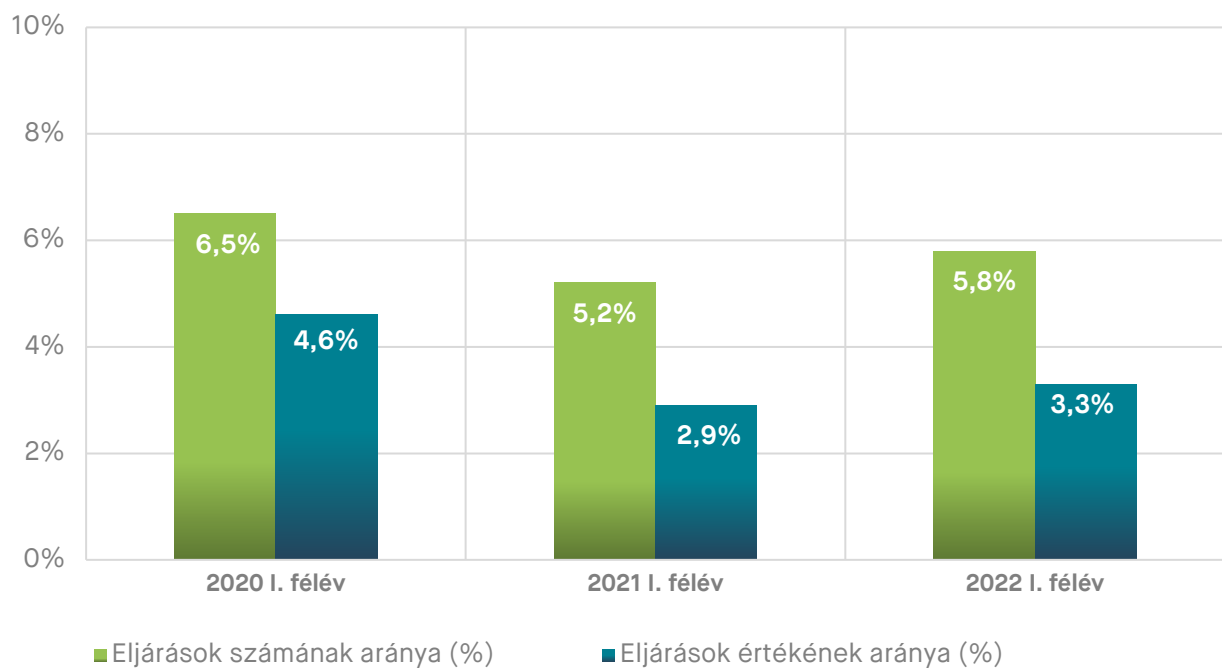


GYORSJELENTÉS

A hirdetmény nélküli tárgyalásos eljárások számának és értékének aránya a nemzeti eljárásrendben, 2020, 2021 és 2022 első félévében



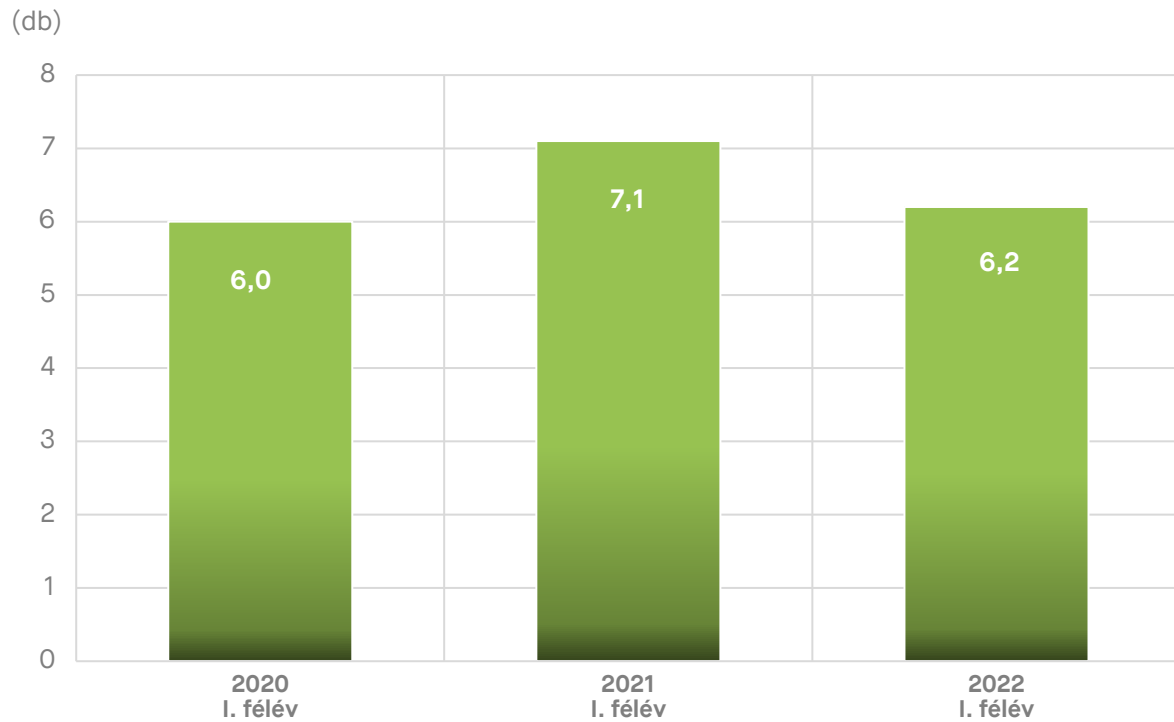
A hirdetmény nélküli tárgyalásos eljárások számának és értékének aránya az uniós eljárásrendben, 2020, 2021, és 2022 első félévében





3. A közbeszerzési eljárásokra jutó ajánlatok átlagos száma 2020, 2021 és 2022 azonos időszakában

Egy közbeszerzési eljárásra jutó ajánlatok
száma (db) 2020, 2021 és 2022 első félévében

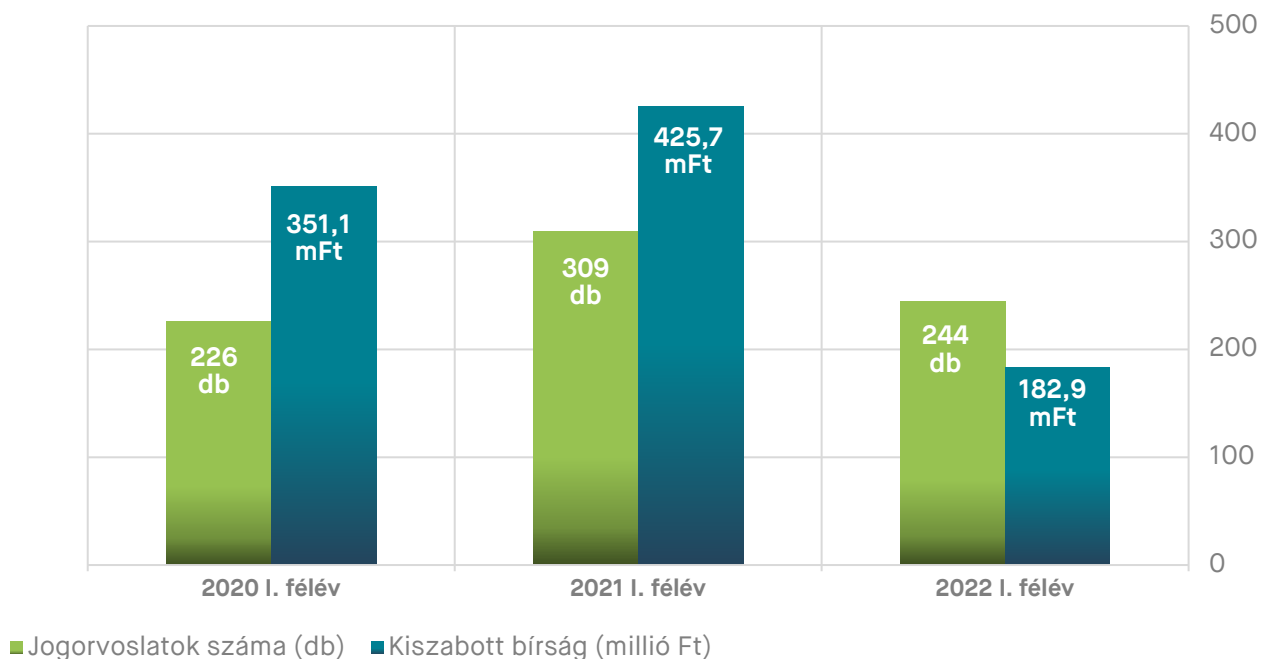




IV. CSÖKKENŐ KORRUPCIÓS KOCKÁZAT, NÖVEKVŐ JOGSZERŰSÉG

1. Jogorvoslatok száma (db), illetve a kiszabott összes bírság értéke (millió Ft) 2020, 2021 és 2022 azonos időszakában

Jogorvoslatok száma (db) és a kiszabott bírság értéke (millió Ft)
2020, 2021 és 2022 első félévében

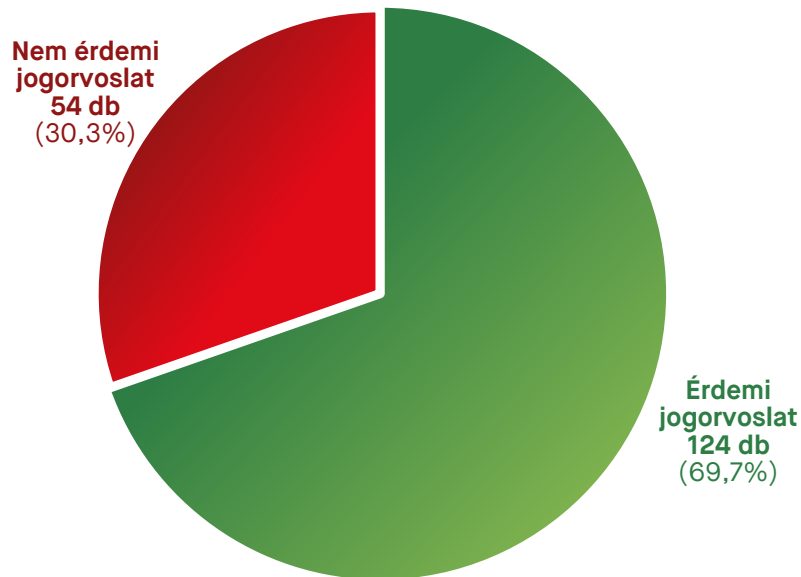


* A 2022 első félévi adatok alapján 66 db jogorvoslati eljárás folyamatban volt.

A Közbeszerzési Döntőbizottság következetes bírságolási gyakorlatának köszönhetően továbbra is hozzájárult a közbeszerzési eljárások szabályos lefolytatásához és végső soron a hatékony közpénzfelhasználás biztosításához, ugyanis mind az ajánlatkérők, mind pedig az ajánlattevők jogkövető magatartásához kapcsolódó eredménynek tudható be, hogy 2022 első félévében a Közbeszerzési Döntőbizottság jogorvoslatainak száma és az általa kiszabott bírság értéke is számottevően csökkent.

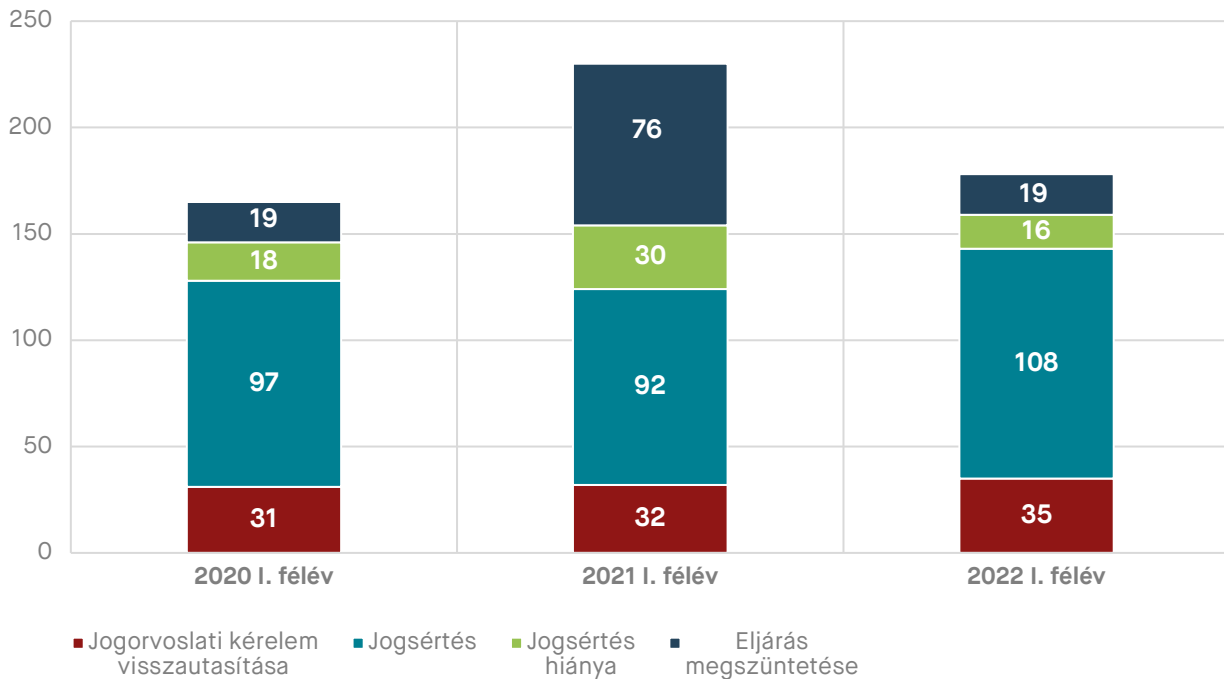


2022 első félévére vonatkozó lezárt jogorvoslatok száma (db) és megoszlása (%)



2. A Közbeszerzési Döntőbizottság döntései

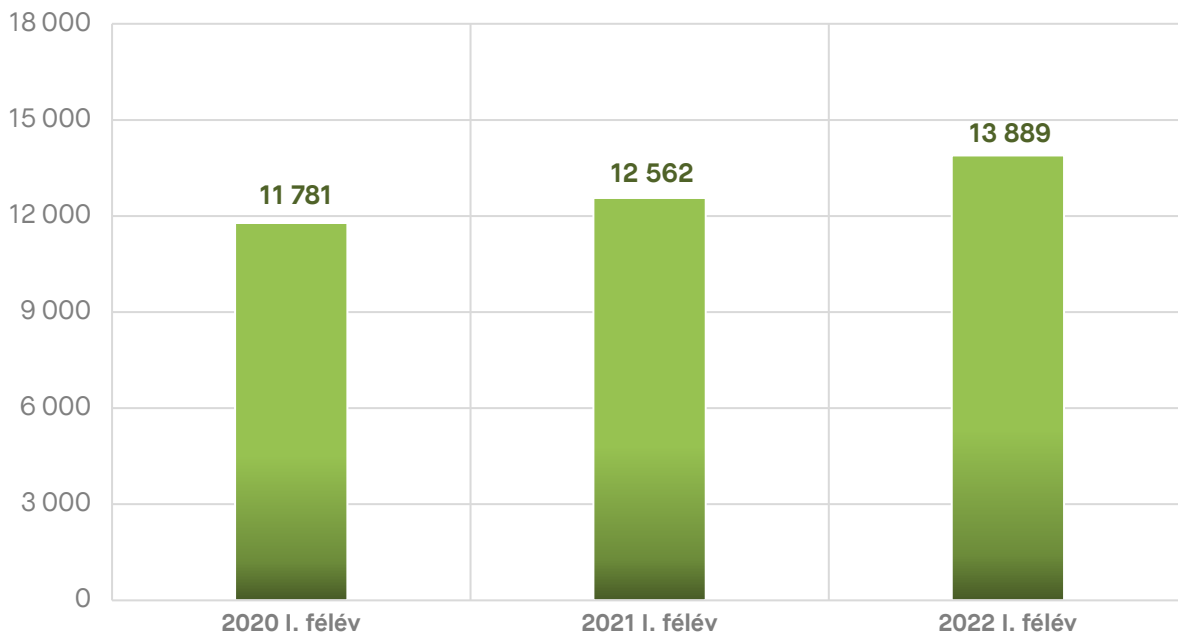
A közbeszerzési döntőbizottság döntéshozatallal kapcsolatos ügyei (db) 2020, 2021 és 2022 első félévében





3. Hirdetmény-ellenőrzés

A Közbeszerzési Hatósághoz beérkezett hirdetmények száma (db)
2020, 2021 és 2022 első félévében

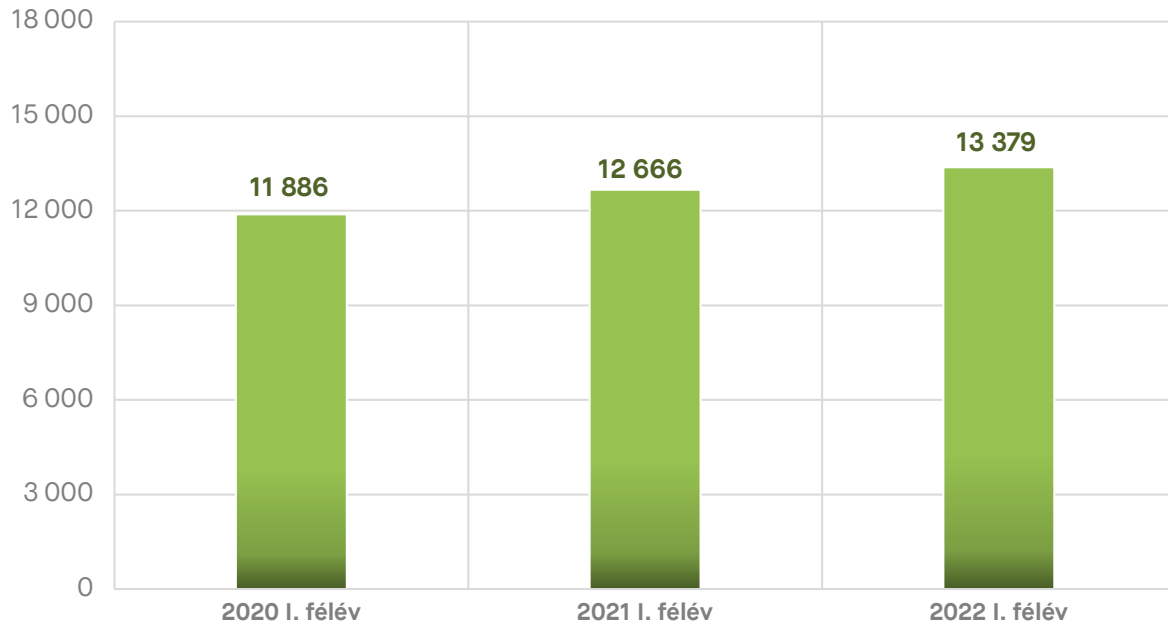


2022 első félévében összesen **13 889 darab hirdetmény** került iktatásra és feldolgozásra, ami több, mint ezer darabbal haladta meg az előző év azonos időszakának adatát.

A Közbeszerzési Hatóság 2 munkanapon belül lektorálja az Európai Unió Hivatalos Lapjába és a napi szerkesztésű magyar Közbeszerzési Értesítőben közzétételre kerülő hirdetményeket. **2022 első félévében összesen 13 379 alkalommal került sor hiánypótlási felhívás megküldésére**, ami jelentős mértékben hozzájárult ahhoz, hogy az ajánlatkérők hirdetményei jogszerű tartalommal kerüljenek közzétételre.

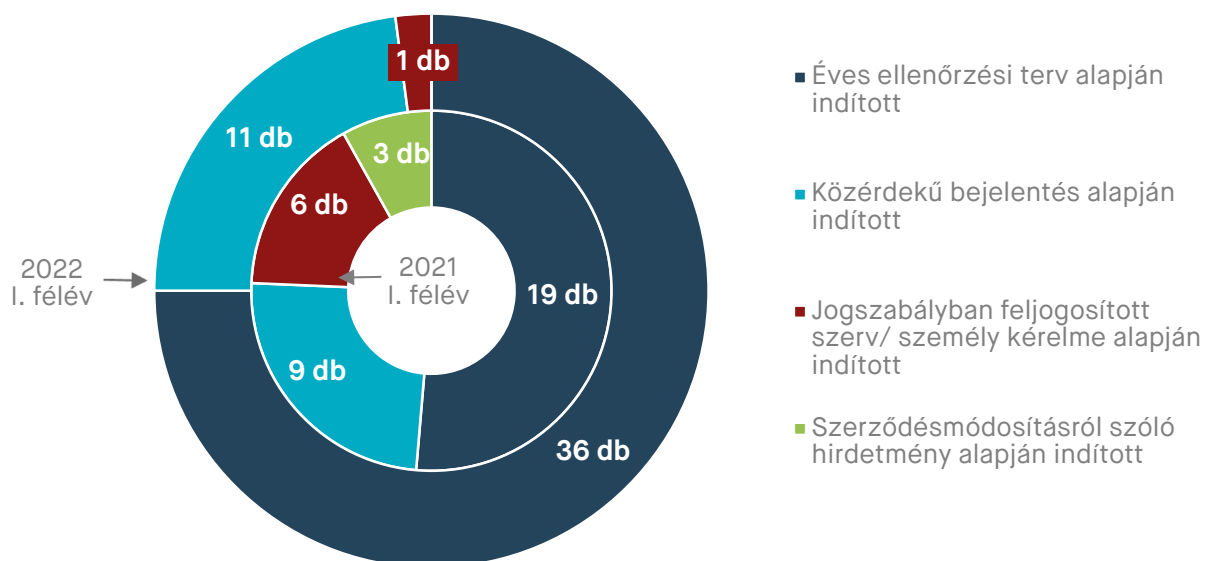


A Közbeszerzési Hatóság hirdetményellenőrzése során megküldött hiánypótlások száma (db) 2020, 2021 és 2022 első félévében



4. Szerződés-ellenőrzés

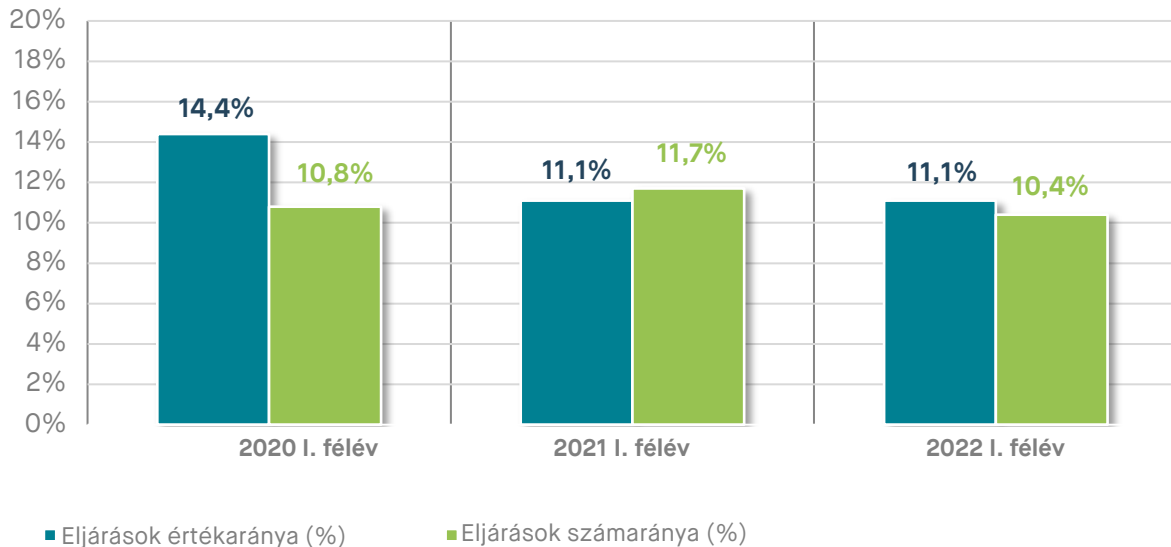
Az elrendelt szerződés-ellenőrzések száma 2021 és 2022 első félévében



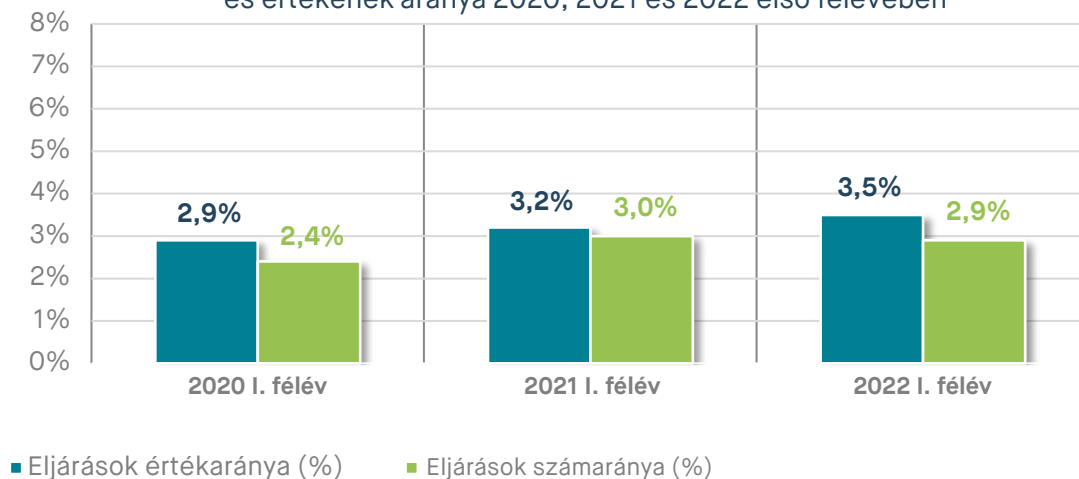


V. Fenntarthatósági szempontok a hazai közbeszerzésekben

A zöld szempontokat tartalmazó eljárások számának és értékének aránya 2020, 2021 és 2022 első félévében



A szociális szempontokat tartalmazó eljárások számának és értékének aránya 2020, 2021 és 2022 első félévében



A környezetvédelmi és a szociális szempontot tartalmazó közbeszerzések számának aránya 2022 első félévében stagnálást mutatott az előző évek azonos időszakaihoz viszonyítva, és bár a zöld szempontot tartalmazó közbeszerzések értékaránya megegyezett a tavalyi első féléves adattal, a szociális szempontot magába foglaló eljárások értékarányában már enyhe növekedés volt megfigyelhető 2022 első félévében.

