



KÖZBESZERZÉSI  
HATÓSÁG

# GYORSJELENTÉS

A magyar közbeszerzések számokban

2024.  
I. NEGYEDÉV



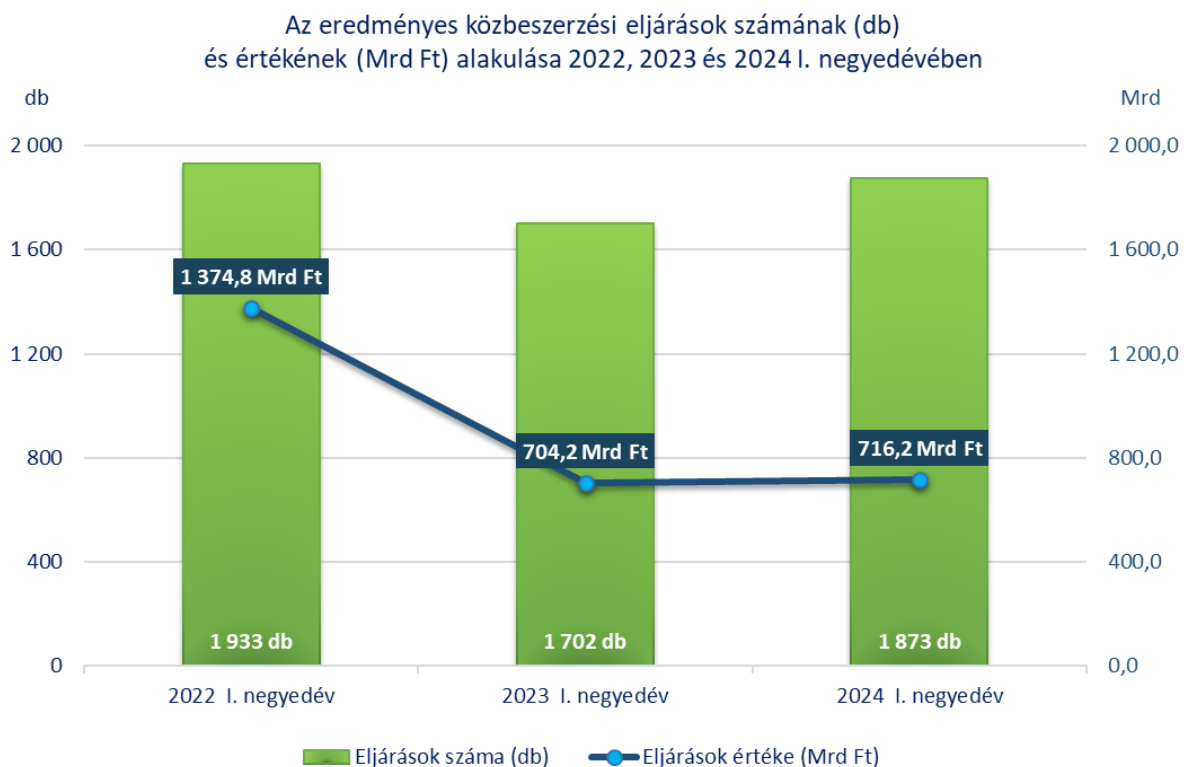
## Tartalomjegyzék

I.	A MAGYAR KÖZBESZERZÉSEK VOLUMENE .....	3
II.	TOVÁBBRA IS JELENTŐS A KKV-SZEKTOR SZEREPE .....	7
III.	BIZTOSÍTOTT A VERSENY .....	9
IV.	SZIGORÚ ELLENŐRZÉS, NÖVEKVŐ JOGSZERŰSÉG .....	15
V.	FENNTARTHATÓSÁGI SZEMPONTOK A HAZAI KÖZBESZERZÉSEKBEN ....	16



## I. A MAGYAR KÖZBESZERZÉSEK VOLUMENE

### 1. Az eredményes közbeszerzési eljárások<sup>1</sup> számának (db) és értékének (Mrd Ft) alakulása 2022, 2023 és 2024 első negyedévében



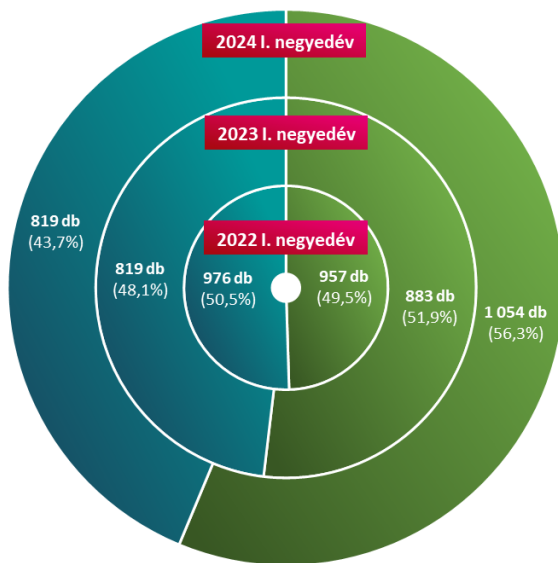
2024 első negyedévében az ajánlatkérők összesen 1873 db eredményes közbeszerzési eljárást folytattak le, amelyek összértéke 716,2 milliárd forintot tett ki. A tavalyi első negyedévhez képest az eljárások számát tekintve 10 százalékos emelkedés következett be. Az eljárások értékében 2 százalékhoz közeli volt a növekedés az ezt megelőző év azonos időszakához viszonyítva.

<sup>1</sup> Az adatok nem tartalmazzák azon eljárások adatait, amelyek keretmegállapodások megkötésére irányultak. A továbbiakban eljárás/közbeszerzési eljárás alatt mindig az eredményes, keretmegállapodás nélküli eljárásokat értjük.

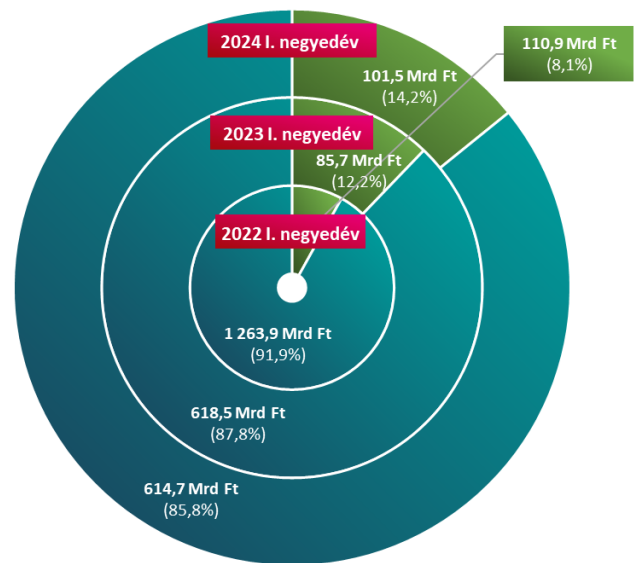


## 2. A közbeszerzési eljárások számának (db) és értékének (Mrd Ft) megoszlása a nemzeti és uniós eljárásrend 2022, 2023 és 2024 első negyedévében

Az eljárások **számának** (db) megoszlása a nemzeti és uniós eljárásrend szerint 2022, 2023 és 2024 I. negyedévében



Az eljárások **értékének** (Mrd Ft) megoszlása a nemzeti és uniós eljárásrend szerint 2022, 2023 és 2024 I. negyedévében



■ Nemzeti eljárásrend

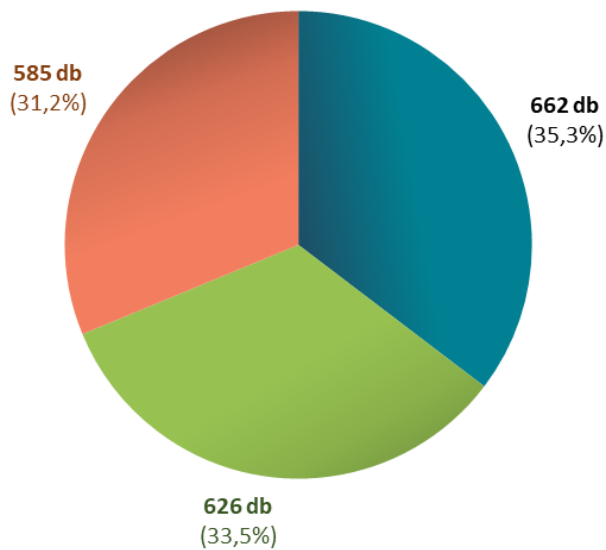
■ Uniós eljárásrend

Az elmúlt évek első negyedévének adatai alapján megfigyelhető, hogy a nemzeti eljárásrendben lebonyolított eljárások egyre hangsúlyosabb szerepet töltenek be a közbeszerzési piacon. 2024 első negyedévében a nemzeti- és uniós eljárásrendben lefolytatott közbeszerzési eljárások számának aránya 4,4 százalékponttal, értékének aránya pedig 2 százalékponttal toldott el a nemzeti eljárások irányába a megelőző év azonos időszakához képest.

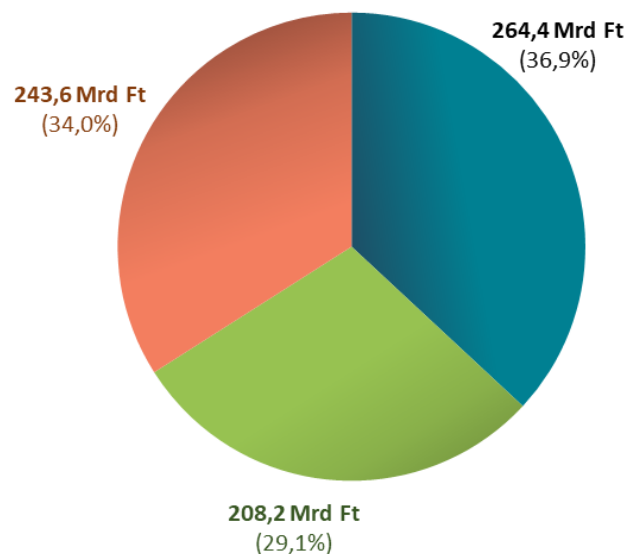


### 3. A közbeszerzési eljárások számának (db) és értékének (Mrd Ft) megoszlása a beszerzések tárgya szerint 2024 első negyedévében

A közbeszerzési eljárások száma (db)  
**főbb beszerzési tárgyak** szerint  
2024 I. negyedévében



A közbeszerzési eljárások értéke (Mrd Ft)  
**főbb beszerzési tárgyak** szerint  
2024 I. negyedévében



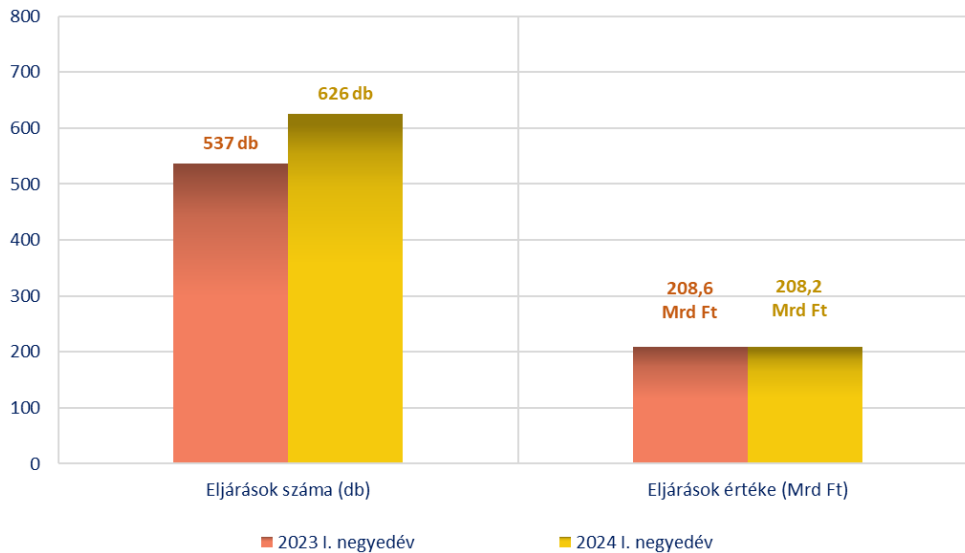
■ Árubeszerzés ■ Építési beruházás ■ Szolgáltatásmegrendelés

A legtöbb közbeszerzés árubeszerzés volt, a beszerzések 35,3%-át ebben a tárgyban indították, az építési beruházások aránya 33,5%-ot, míg a szolgáltatásmegrendeléseké 31,2%-ot tett ki. A közbeszerzések összértékének beszerzési tárgyak szerinti megoszlása hasonlóan alakult, mint tavaly: a korábban legnagyobb részesedéssel rendelkező építési beruházások összértékének aránya továbbra is alacsony a korábbi évek adataihoz képest. 2024 első negyedévében az árubeszerzések összértéke volt a legmagasabb, nagyjából 264 milliárd forint, míg a szolgáltatásmegrendeléseké valamivel kevesebb, 243 milliárd forint, az építési beruházásoké pedig a tavalyihoz hasonlóan 208 milliárd forint volt.



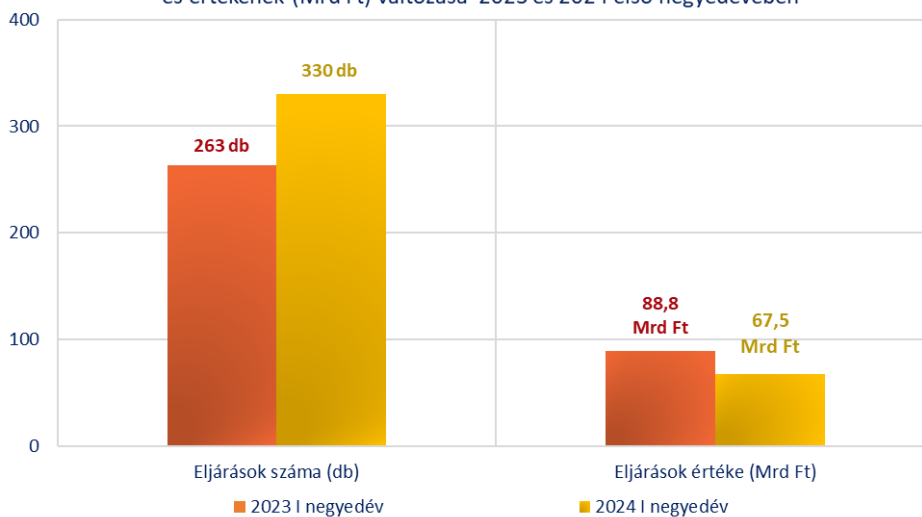
# GYORSJELENTÉS

Az építési beruházások számának (db) és értékének (Mrd Ft) változása  
2023 és 2024 I. negyedévében



Nemzetgazdasági szempontból kiemelt jelentőséggel bír az építőipari beruházások alakulása. Az építési célú közbeszerzések száma 2024 első negyedévében 16,6 százalékkal emelkedett az előző év azonos időszakában mérthez képest, összértéke pedig közel azonos volt azzal, azonban ez az érték (208,2 Mrd Ft) továbbra is nagyon alacsony: 54,3 százalékkal kevesebb az elmúlt 3 év első negyedéveinek átlagánál (455,3 Mrd Ft).

Az **EU finanszírozáshoz köthető** építési beruházások számának (db) és értékének (Mrd Ft) változása 2023 és 2024 első negyedévében<sup>2</sup>



Azon építési beruházások száma, amelyek uniós forráshoz köthetők 25 százalékkal emelkedett, értéke azonban 24 százalékkal csökkent az előző év első negyedévéhez képest.

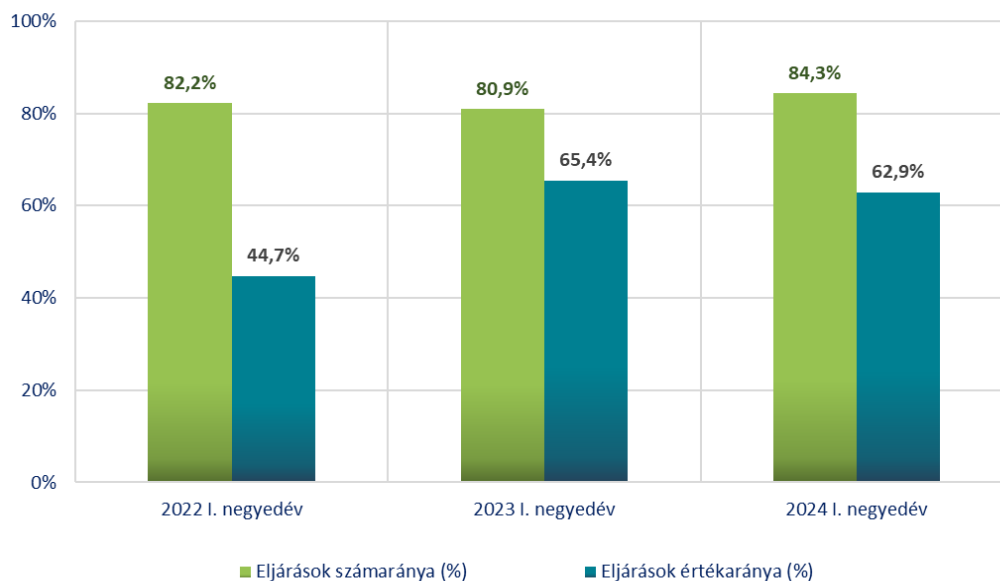
<sup>2</sup> Az adatok nem a közbeszerzési eljárásokban felhasznált európai uniós források támogatási intenzitását mutatják, hanem azt, hogy a közbeszerzések összértékének mekkora részéhez kapcsolódott európai uniós forrás.



## II. TOVÁBBRA IS JELENTŐS A KKV-SZEKTOR SZEREPE

### 1. A nyertes mikro-, kis- és középvállalkozásokat (kkv) tartalmazó közbeszerzések aránya 2022, 2023 és 2024 első negyedévében

A nyertes kkv-t tartalmazó közbeszerzések aránya az összes eljárás %-ában az eljárások száma és értéke alapján 2022, 2023 és 2024 I. negyedévében



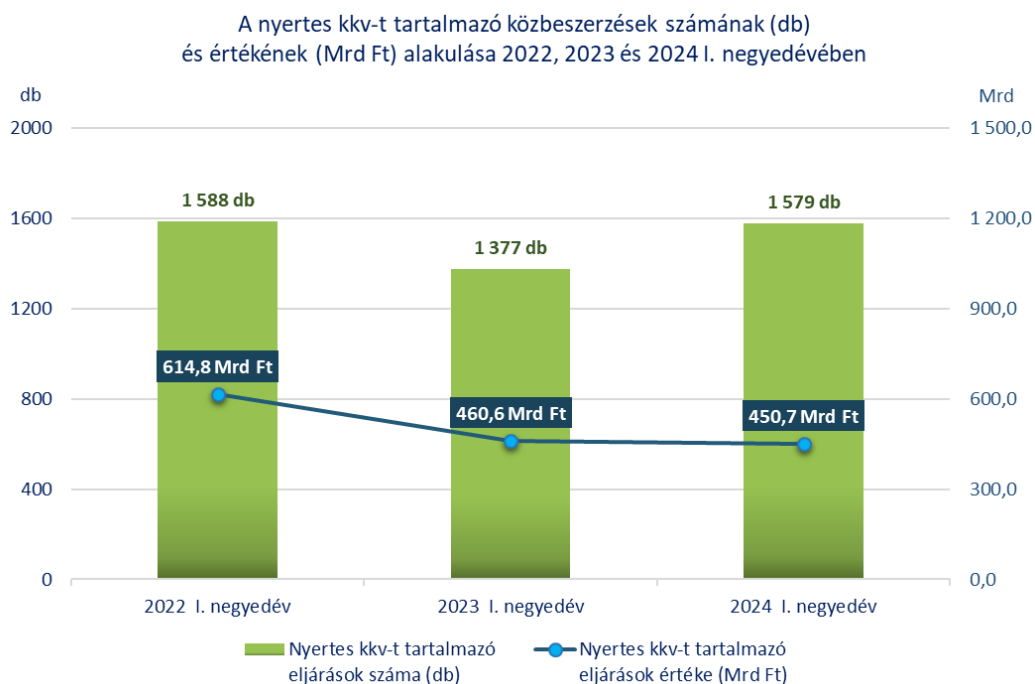
A nyertes mikro-, kis- és középvállalkozásokat (kkv) tartalmazó eljárások számának az összes közbeszerzésen belüli részaránya 2024 első negyedévében 3,4 százalékponttal emelkedett az előző év azonos időszakához viszonyítva, értékének részaránya azonban 2,5 százalékponttal bizonyult alacsonyabbnak, mint 2023 első negyedévében. Mindez azt jelenti, hogy minden eredményesen lefolytatott 100 közbeszerzési eljárásból 84 db-ot, valamint minden közbeszerzésben elköltött 100 forintból 63 forintot a kkv-k nyertek 2024 első negyedévében.

A kkv-szektor hazai közbeszerzésekben betöltött szerepe továbbra is jelentős, az elmúlt öt év első negyedéves eredményeit összevetve, minden vizsgált időszakban a sikeresen zárult közbeszerzések legalább 80%-ában kkv-szektorhoz tartozó gazdasági szereplő volt a nyertes ajánlattevő.





## 2. A nyertes kkv-t tartalmazó közbeszerzések számának (db) és értékének (Mrd Ft) alakulása 2022, 2023 és 2024 első negyedévében



A mikro-, kis- és középvállalkozások ugyan 202 darabbal több közbeszerzési eljárásban nyertek, mint egy évvel korábban, azonban ezeknek az összértéke 2,1 százalékkal elmaradt a 2023. első negyedévihez képest.





## III. BIZTOSÍTOTT A VERSENY

### 1. Az egyajánlatos közbeszerzések számának és értékének adatai 2022, 2023 és 2024 első negyedévében

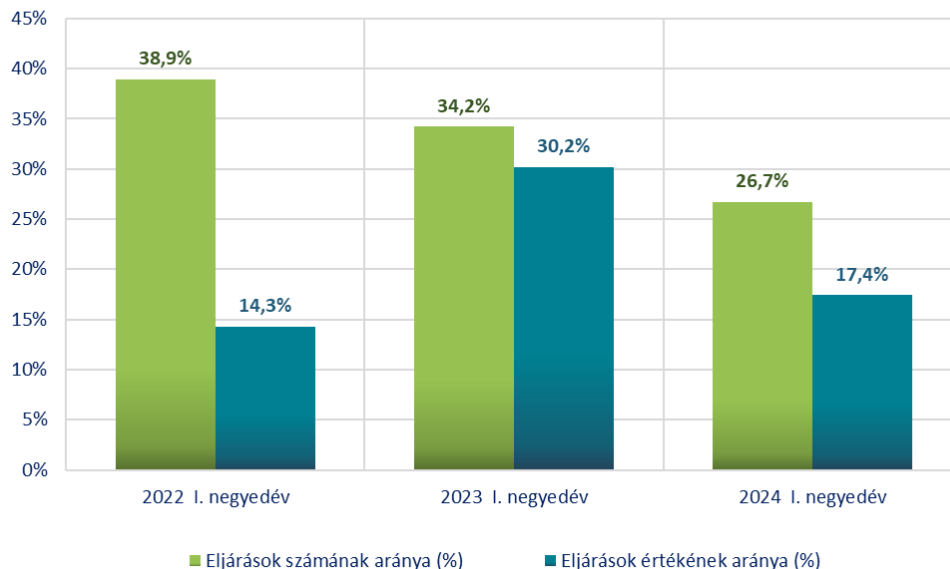
A Közbeszerzési Hatóság a közbeszerzési piacon megvalósuló verseny intenzitásának mérésére több mutatót is folyamatosan vizsgál jelentéseiben.

Ezek közül az egyik legfontosabb mérőszám az egyajánlatos közbeszerzések alakulása. A Hatóság ezt a mutatót két módszer alapján is elemzi: egyfelől az Európai Bizottság Belső Piaci Eredménytáblájának megfelelően a közbeszerzési eljárásokhoz kapcsolódó szerződéseket vizsgálja, másrészt a korábbi gyakorlatnak megfelelően a teljes közbeszerzési eljárások tükrében is értékeli azokat. A Közbeszerzési Hatóság a közzétett gyorsjelentéseiben ezért mindkét módszer szerint bemutatja az egyajánlatos közbeszerzések alakulását.<sup>3</sup>

A gyorsjelentés két további indikátort is tartalmaz a piaci verseny intenzitásának vizsgálatára. Egyfelől a Hatóság nyomon követi a hirdetmény nélküli tárgyalásos eljárások számának alakulását, másfelől pedig az egy közbeszerzési eljárásra jutó ajánlatok számának változását.

### 1.1 Az egyajánlatos szerződések számának és értékének adatai<sup>4</sup> 2022, 2023 és 2024 első negyedévében

Az **egyajánlatos szerződések** számának és értékének aránya (%) az uniós eljárásrendben 2022, 2023 és 2024 I. negyedévében

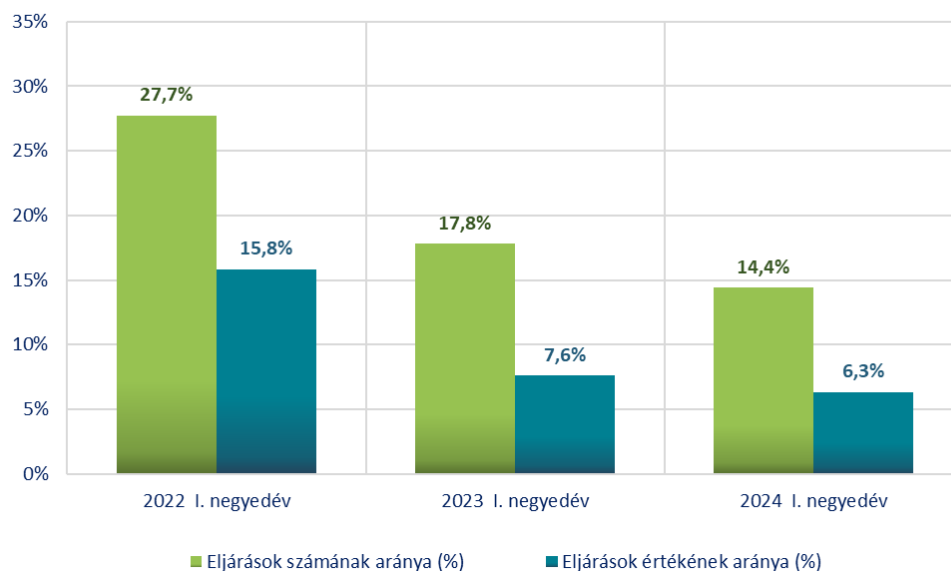


<sup>3</sup> Az egyajánlatos szerződésekre vonatkozó statisztikák módszertanilag eltérnek az Európai Bizottság kondicionalitási eljárásának feltételeiben meghatározott mutatóktól, amelyek számítása és nyomon követése nem tartozik a Közbeszerzési Hatóság feladatköréhez.

<sup>4</sup> Az egyajánlatos szerződésekre vonatkozó ábrák a keretmegállapodások részteljesítéséhez kapcsolódó közbeszerzések nélküli, becsült adatokat tartalmaznak, tekintettel arra, hogy az ilyen típusú közbeszerzések szűrése az ajánlatkérők által megadott szabadszöveges hirdetménytartalmak alapján csak megközelítően végezhető el.



Az **egyajánlatos szerződések** számának és értékének aránya (%)  
a *nemzeti eljárásrendben* 2022, 2023 és 2024 I. negyedévében

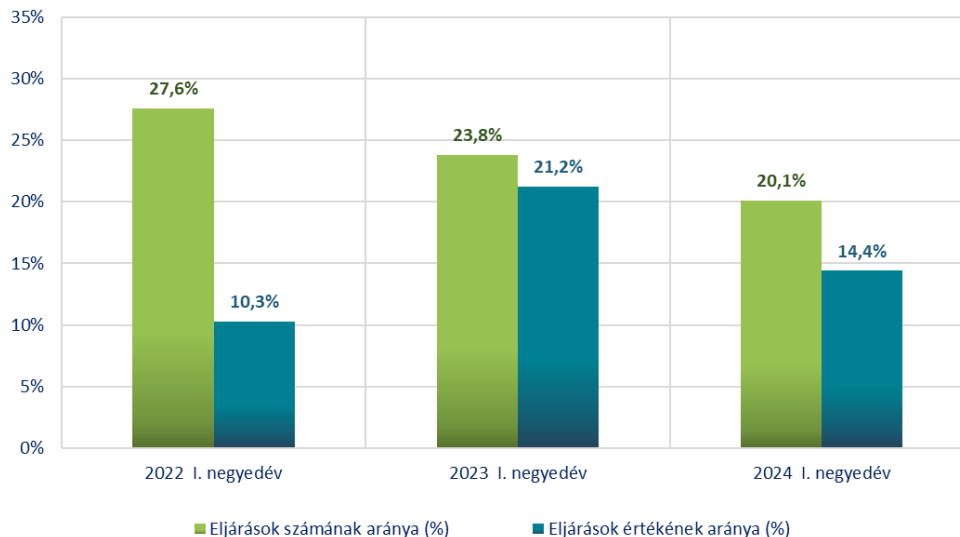


A szerződésekhez kapcsolódó statisztikai módszer alapján vizsgálva, az előző évek első negyedéves adataihoz viszonyítva az egyajánlatos szerződések számaránya mind az uniós, mind pedig a nemzeti eljárásrendben folyamatosan csökkenő tendenciát mutat. Az Európai Bizottság által is vizsgált nagy értékű közbeszerzéseket magába foglaló uniós eljárásrendben megkötött egyajánlatos szerződések számának aránya 2024 első negyedévében közel 7,5 százalékpontos csökkenést mutatott, míg értékének aránya 12,8 százalékponttal csökkent az előző év azonos időszakához képest.

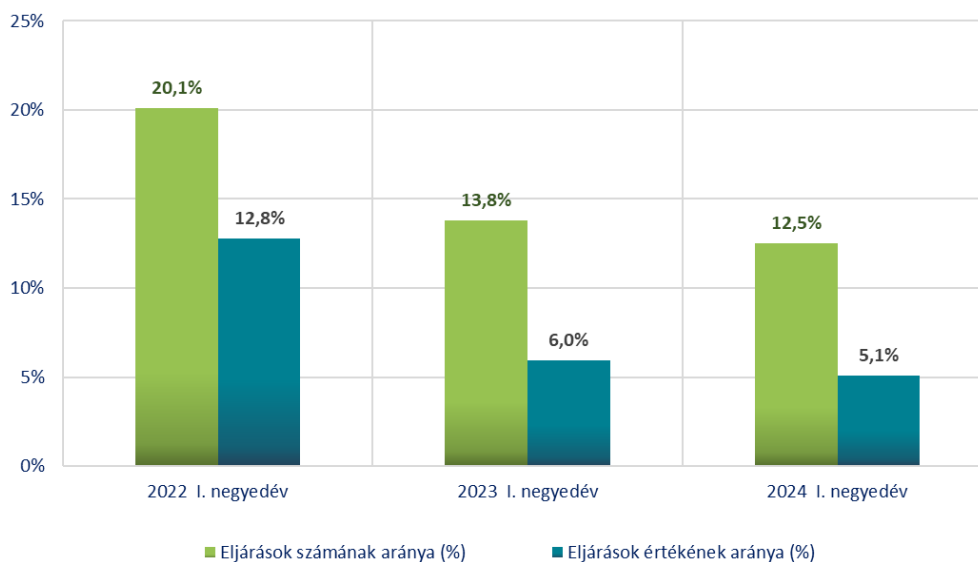


## 1.2 Az egyajánlatos eljárások számának és értékének adatai 2022, 2023 és 2024 első negyedévében

Az egyajánlatos eljárások számának és értékének aránya (%) az uniós eljárásrendben 2022, 2023 és 2024 I. negyedévében



Az egyajánlatos eljárások számának és értékének aránya (%) a nemzeti eljárásrendben 2022, 2023 és 2024 I. negyedévében

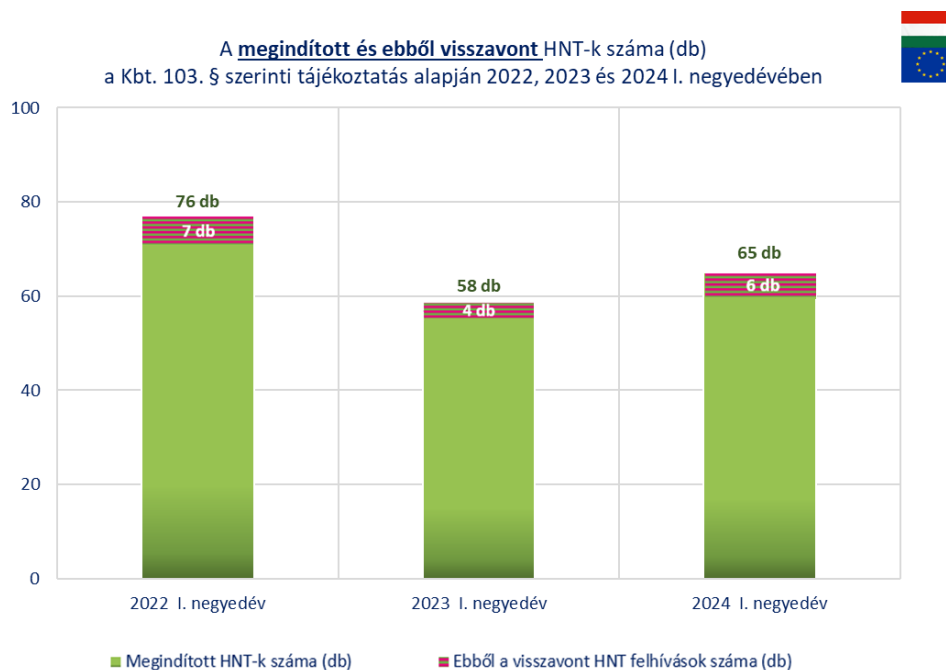


2024 első negyedévében ugyanazok a tendenciák figyelhetők meg az eljárás alapú módszer esetében is, mint szerződés alapon vizsgálva. Az alacsony értékű közbeszerzéseket magába foglaló nemzeti eljárásrendben, valamint az uniós eljárásrendben egyaránt, a tavalyi év azonos időszakához képest az egyajánlatos közbeszerzési eljárások számának és értékének aránya tovább mérséklődött.



## 2. A hirdetmény nélküli tárgyalásos eljárások<sup>5</sup> főbb mutatói 2022, 2023 és 2024 első negyedévében

### 2.1 A megindított és ebből visszavonásra került hirdetmény nélküli tárgyalásos eljárások száma (db) 2022, 2023 és 2024 első negyedévében



A megindított hirdetmény nélküli tárgyalásos eljárások (HNT) darabszáma 2024 első negyedévében ugyan kis mértékben (7 darabbal) növekedett a megelőző év azonos időszakához képest, azonban ezen közbeszerzések száma összességében továbbra is nagyon alacsony szinten áll. A választott jogalap fennállásának kétsége miatt, az ajánlatkérők az ajánlattételi felhívást 6 alkalommal jogszerűen visszavonták, és elálltak szándékuktól a hirdetmény nélküli tárgyalásos eljárás lefolytatását illetően.

<sup>5</sup> A statisztikai adatgyűjtés alapját az ajánlatkérők által - a Kbt. 103. § alapján - a Közbeszerzési Hatóság részére megküldött tájékoztatások képezik.

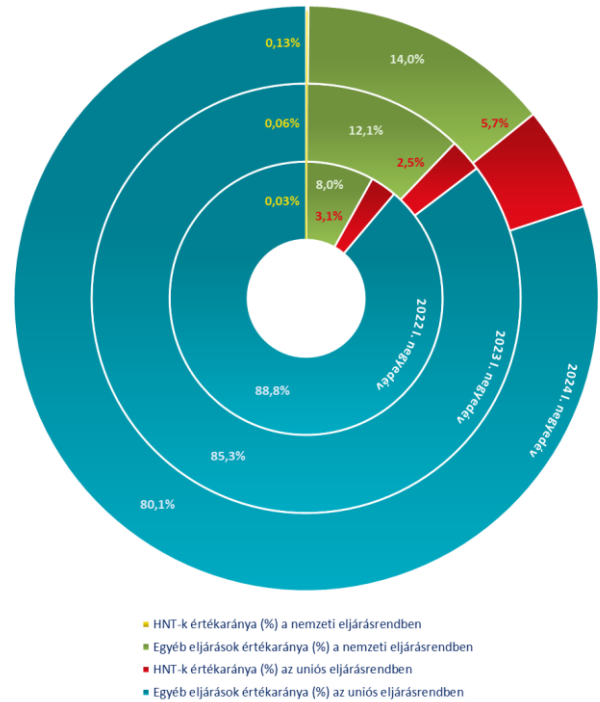
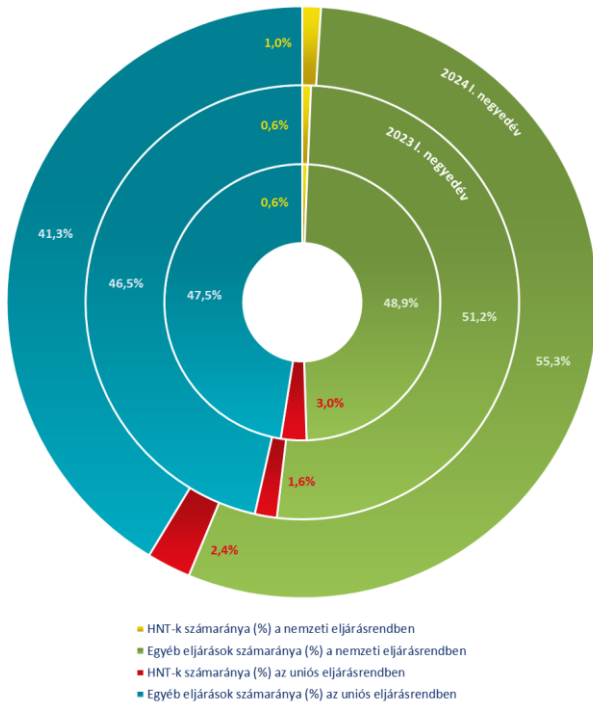


## 2.2 A lezárult hirdetmény nélküli tárgyalásos eljárások számának és értékének aránya (%) 2022, 2023 és 2024 első negyedévében

A lezárult HNT eljárások **számának** aránya (%) a nemzeti és uniós eljárásrend szerint az összes eljáráshoz viszonyítva 2022, 2023 és 2024 I. negyedévében



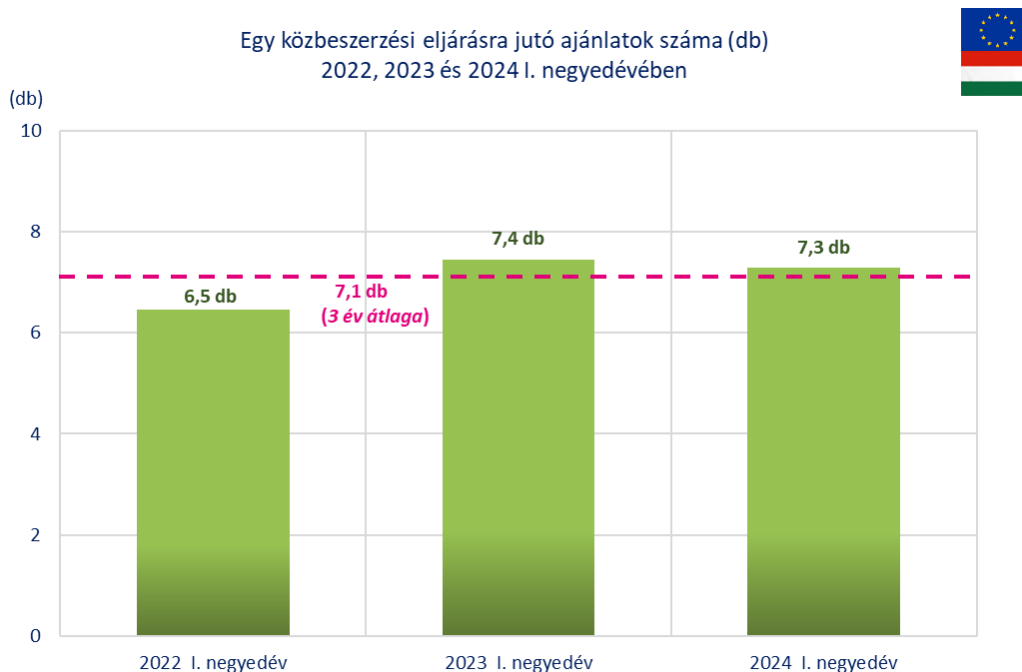
A lezárult HNT eljárások **értékének** aránya (%) a nemzeti és uniós eljárásrend szerint az összes eljáráshoz viszonyítva 2022, 2023 és 2024 I. negyedévében



A közbeszerzési piacon fennálló versenyhelyzet másik fontos mérőszáma a lezárult hirdetmény nélküli tárgyalásos eljárások alakulása. 2024 első negyedévében a közbeszerzések összességéhez mérten az eredményesen zárult HNT-k szám- és értékaránya – annak ellenére, hogy mindkét eljárásrenden belül emelkedett az előző év azonos időszakához képest – változatlanul alacsony szinten maradt. A lezárult HNT-k számaránya a nemzeti eljárásrend szerint 0,4; míg az uniós eljárásrend szerint mindössze 0,8 százalékponttal nőtt. A lezárult HNT-k értékaránya a nemzeti eljárásrendben 0,07 százalékponttal, az uniós eljárásrendben pedig 3,2 százalékponttal emelkedett az összes eljáráson belül.



### 3. A közbeszerzési eljárásokra jutó ajánlatok átlagos száma 2022, 2023 és 2024 első negyedévében



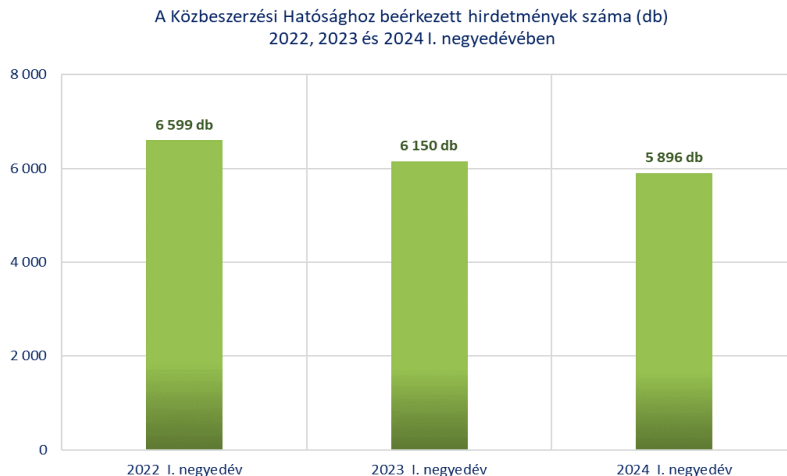
Az ajánlatok átlagos száma<sup>6</sup> 2024 első negyedévében 7,3 darab volt, ami közel azonos az előző év azonos időszakának adatával. Ez az érték meghaladja az előző 3 év átlagának szintjét, ami arra enged következtetni, hogy a hazai közbeszerzési piacon fennálló versenyhelyzet folyamatosan biztosított, hiszen átlagosan több mint 7 ajánlatból kell kiválasztani a legmegfelelőbbet.

<sup>6</sup> A Közbeszerzési Hatóság által alkalmazott módszertan szerint az adatok nem tartalmazzák azon eljárások adatait, amelyek keretmegállapodások megkötésére irányultak, valamint az eljárás/közbeszerzési eljárás alatt mindig az eredményes, keretmegállapodás nélküli eljárásokat veszi alapul.

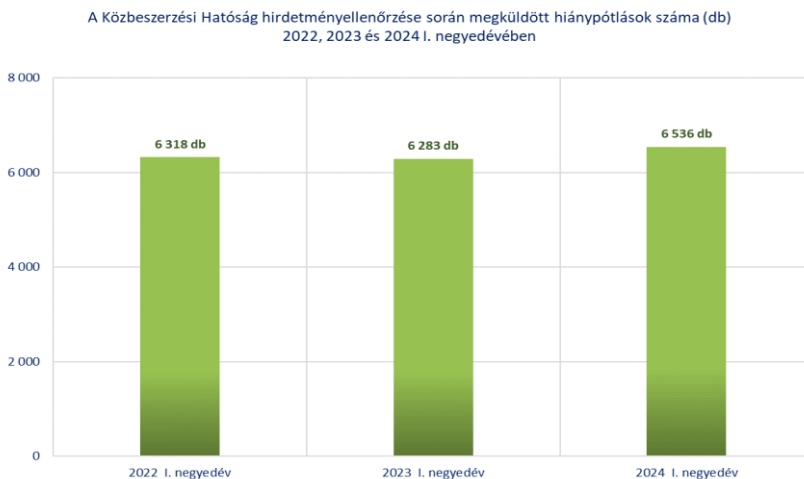


## IV. SZIGORÚ ELLENŐRZÉS, NÖVEKVŐ JOGSZERŰSÉG

### 1. A hirdetmények számára vonatkozó adatok 2022, 2023 és 2024 első negyedévében



2024 első negyedévében összesen 5896 darab hirdetmény érkezett és került feldolgozásra a Közbeszerzési Hatóság részéről. A Közbeszerzési Hatóság fokozott hangsúlyt fektet a hirdetmények ellenőrzésére, hogy azok a közbeszerzésekre vonatkozó jogszabályok előírásainak megfelelően és az adott hirdetményen belül koherens tartalommal, az előírt határidők betartása mellett kerüljenek közzétételre.



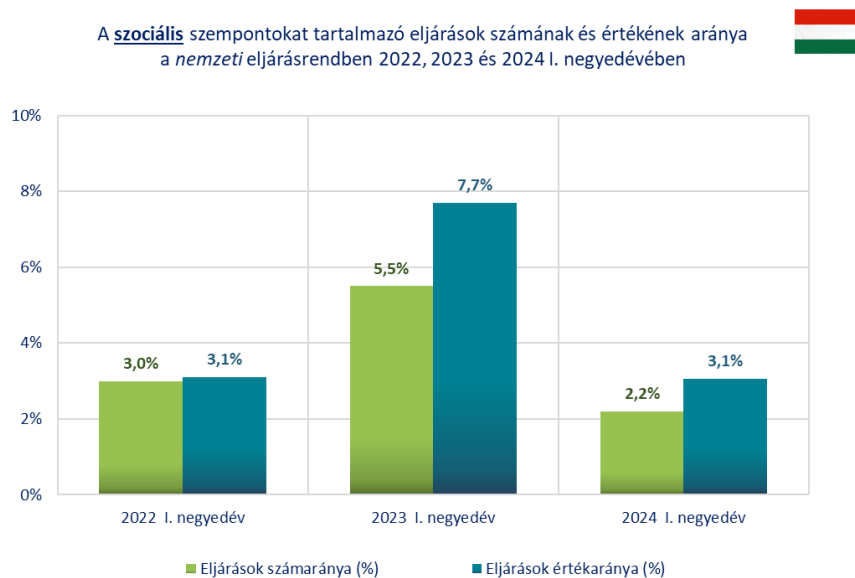
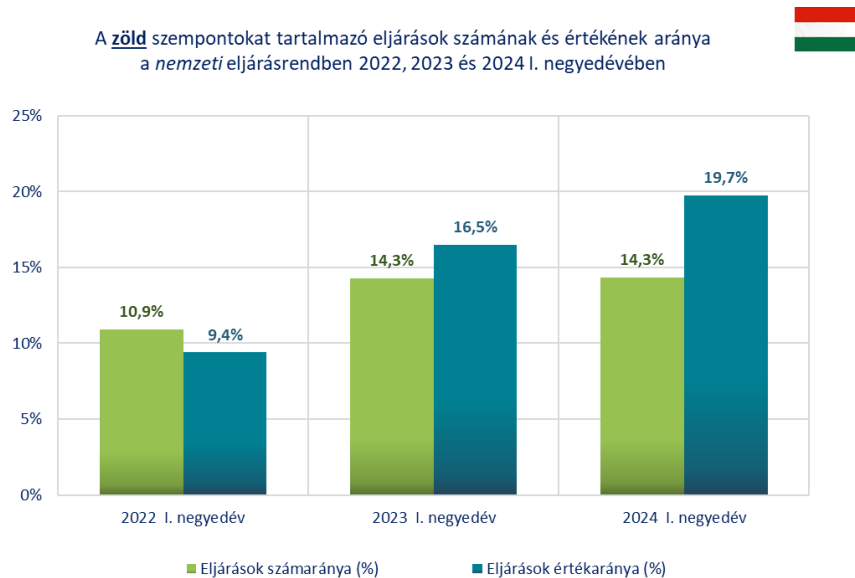
A Hatóság e körben szigorú ellenőrzési gyakorlatot alakított ki: 2024 első negyedévében ismét jelentős számban, összesen 6536 alkalommal adott ki hiánypótlási felhívást az ajánlatkérők részére (ez napi szinten 105 darab hiánypótlási felhívást jelent), a közbeszerzési eljárásokkal kapcsolatos hibák kijavítása céljából. A hiánypótlások száma ezzel 4 százalékkal felülmúlta az előző évi adatokat, valamint meghaladta a hirdetmények számát, azaz minden hirdetményre legalább egy hiánypótlás jutott. A szervezet mindemellett erre irányuló kérelem esetén, elvégzi a közbeszerzési dokumentumok ellenőrzését is.





## V. FENNTARTHATÓSÁGI SZEMPONTOK A HAZAI KÖZBESZERZÉSEKBEN

### 1. A környezetvédelmi és szociális szempontokat tartalmazó közbeszerzések adatai 2022, 2023 és 2024 első negyedében



2024 első negyedében a környezetvédelmi szempontokat tartalmazó nemzeti eljárásrendű közbeszerzések értékaránya több mint 3 százalékponttal emelkedett az ezt megelőző év azonos időszakához képest. A számarányuk megegyezett az előző év első negyedévének adatával, ami azt jelenti, hogy átlagosan kb. minden hetedik eljárás tartalmazott zöld szempontot. A szociális szempontokat tartalmazó közbeszerzések szám- és értékaránya azonban egyaránt kevesebb, a felére esett vissza a tavalyi év azonos időszakához képest.

