



KÖZBESZERZÉSI  
HATÓSÁG

30

# GYORSJELENTÉS

A magyar közbeszerzések számokban

2025.  
I. FÉLÉV



## Tartalomjegyzék

BEVEZETŐ .....	3
I. A MAGYAR KÖZBESZERZÉSEK VOLUMENE .....	4
II. MÉRSÉKLŐDÖTT, DE TOVÁBBRA IS JELENTŐS A KKV-SZEKTOR SZEREPE .....	9
III. BIZTOSÍTOTT A VERSENY A KÖZBESZERZÉSI PIACON .....	11
IV. SZIGORÚ ELLENŐRZÉS, NÖVEKVŐ JOGSZERŰSÉG .....	16
V. JOGORVOSLATOK .....	20



## BEVEZETŐ

A Közbeszerzési Hatóság 2025-ben ünnepli fennállásának 30. évfordulóját. Az Országgyűlés 1995-ben – a közbeszerzésekről szóló 1995. évi XL. törvény megalkotásával egyidejűleg – hozta létre a Hatóság jogelődjét, a Közbeszerzések Tanácsát. A Hatóság immár három évtizede töretlenül dolgozik azért, hogy a közbeszerzések szabályszerűen kerüljenek lefolytatásra – ennek érdekében ellenőriz évente több tízezer hirdetményt, vizsgálja meg a hirdetmény nélküli tárgyalásos eljárások megindításával kapcsolatos kérelmeket, támogatja állásfoglalások és útmutatók kiadásával a jogalkalmazókat, és ellenőrzi a megkötött szerződések teljesítését és módosítását.

A Hatóság 1996 óta végzi a közbeszerzések teljes évre vonatkozó statisztikai adatgyűjtését és szolgáltat adatokat a hazai közbeszerzésekről. A statisztikák alapját egyrészt a beérkezett eredménytájékoztató hirdetmények, másrészt pedig a Hatóság feladatellátásának eredményei, mint a hirdetmény- és szerződésellenőrzés, valamint a jogorvoslati eljárások képezik. A beérkezett adatok havi feldolgozása során a Közbeszerzési Hatóság elvégzi az adatok minőség-ellenőrzését, tisztítását, javítását, pótlását és rendszerezését. A tevékenység részeként a Hatóság folyamatosan dokumentálja és fejleszti az adat-előállítási folyamatát, emellett kiemelt hangsúlyt kap az adatfeldolgozás folyamatos informatikai fejlesztése is.

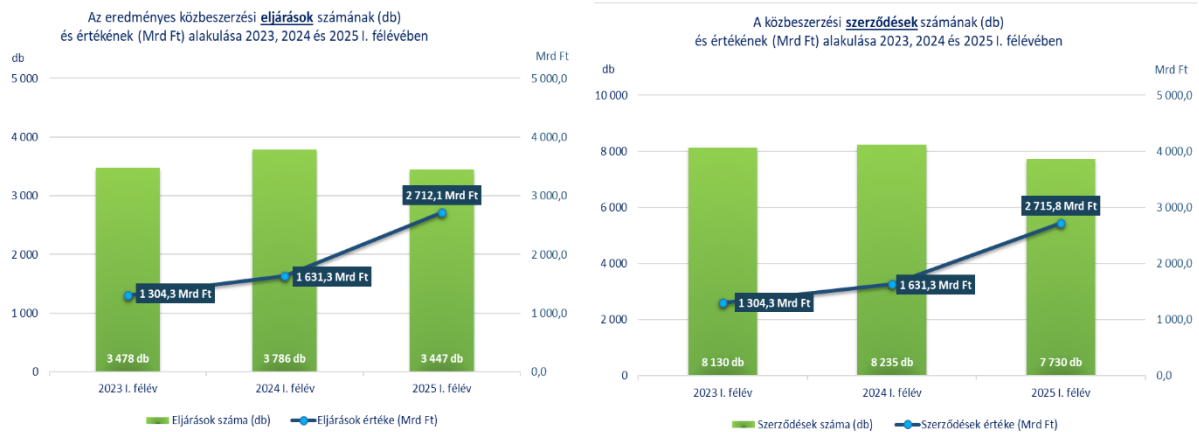
A hivatalos statisztikákról szóló 2016. évi CLV. törvény (Stt.) értelmében hivatalos statisztikai tevékenységet az a szervezet végezhet, amely közfeladatának részeként hoz nyilvánosságra hivatalos statisztikai adatokat, és amelynek szervezete és működése megfelel a Nemzeti Statisztika Gyakorlati Kódexében foglalt alapelveknek. A Hatóság az első olyan szervezet, amely önkéntesen csatlakozott a Hivatalos Statisztikai Szolgálathoz. 2020-ban eredményesen zárult a Központi Statisztikai Hivatal (KSH) által lefolytatott akkreditációs eljárás, majd 2025-ben a KSH ismét akkreditálta a szervezet statisztikai tevékenységét. Mindezek eredményeként a Közbeszerzési Hatóság az egyetlen olyan szervezet, amely az átlátható, következetes módszertannak megfelelően, közhiteles és megbízható közbeszerzési statisztikákat szolgáltat Magyarországon. Az adatok, a közbeszerzési statisztikákat feldolgozó publikációk elérhetők a Hatóság honlapján.

A Kbt. által előírt kötelező feladatokon túl a Közbeszerzési Hatóság aktívan hozzájárul ahhoz, hogy a különböző szervezetektől érkezett statisztikai jellegű megkeresésekre teljes körű válaszokat adjon, ezzel segítve a közvélemény, a jogalkalmazók és a döntéshozók tájékoztatását. A Közbeszerzési Hatóság 2024 I. félévétől a Gyorsjelentéseket új statisztikai módszertan alapján, az egyes, szerződéssel eredményesen lezárult eljárásrészekhez kapcsolódó eredménytájékoztató hirdetmények alapján készíti. A jogszabályi előírás egyelőre csak az uniós eljárásrendben lefolytatott eljárásokat érinti, azonban a Hatóság szerződés alapon publikálja statisztikáit a nemzeti rezsimben lefolytatott közbeszerzési eljárások esetében is.



## I. A MAGYAR KÖZBESZERZÉSEK VOLUMENE<sup>1</sup>

### 1. Az eredményes közbeszerzési eljárások<sup>2</sup>, illetve közbeszerzési szerződések<sup>3</sup> számának (db) és értékének (Mrd Ft) alakulása 2023, 2024 és 2025 I. félévében



2025 I. félévében az ajánlatkérők 3447 darab eredményes közbeszerzési eljárást folytattak le 2712,1 milliárd forint értékben, ez a bevezetett szerződés alapján számított módszer szerint összesen 7730 darab közbeszerzési szerződés megkötését jelentette, melynek összértéke 2715,8 milliárd forintot tett ki. A jelentős értéknövekedés elsősorban az építési beruházásokon belül megvalósuló erőmű fejlesztésekhez köthető, így az adatokban tapasztalható kiugrás egyedi, egyszeri hatásnak tekinthető, nem utal átfogó, hosszú távú trendváltozásra.

**Az eredményes közbeszerzési eljárások száma mintegy 9 százalékkal csökkent az előző év azonos időszakához viszonyítva és a megkötött szerződések száma is kevesebb lett 6,1 százalékkal, ugyanakkor mind az eljárások, mind a szerződések értéke jelentősen, kétharmadával növekedett az előző év azonos időszakához képest a fent említett okok következtében.**

A megkötött közbeszerzési szerződések értékének adatai meghaladták az eredményes közbeszerzési eljárások értékének adatait,<sup>4</sup> ugyanis 2025 I. félévének végén 21 darab olyan részre bontott közbeszerzési eljárás volt, melynek még nem zárult le valamennyi része, ezen le nem zárult részre vonatkozó összérték 3,7 milliárd forint volt.

<sup>1</sup> A statisztika az egyes, szerződéssel eredményesen lezárult részekhez kapcsolódó eredménytájékoztató hirdetések alapján készül. Az uniós statisztikai gyakorlatnak megfelelően nem tüntetjük fel a keretmegállapodás megkötésére irányuló eljárások eredményeként kötött szerződéseket (keretmegállapodásokat), csak az eredményes keretmegállapodások alapján lehívott részekhez kapcsolódó szerződések adatait.

<sup>2</sup> Az eljárás/közbeszerzési eljárás alatt az eredményes, nem keretmegállapodás megkötésére irányuló teljes (akár több részből álló) közbeszerzési eljárásokat értjük.

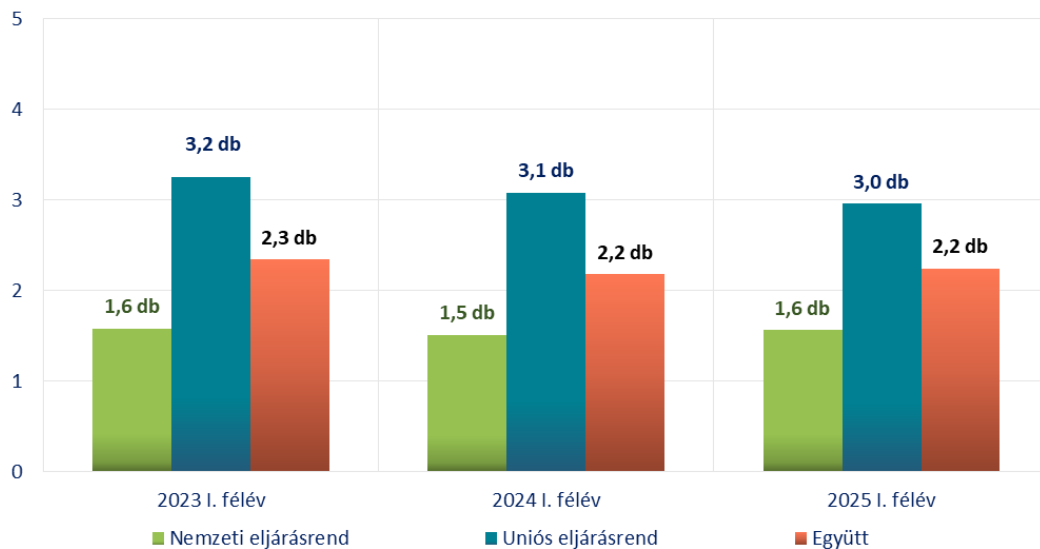
<sup>3</sup> A szerződés alatt az eredményes, nem keretmegállapodás megkötésére irányuló eljárásrészekhez kapcsolódó szerződéseket értjük.

<sup>4</sup> A Kbt. lehetővé teszi a részenkénti közzétételt 2024. április 1-jétől az uniós eljárásrendben lefolytatott közbeszerzések esetében, amennyiben a részajánlattétel biztosított volt.



## 2. Egy közbeszerzési eljárásra jutó közbeszerzési szerződések átlagos száma (db) eljárásrendek szerint 2023, 2024 és 2025 I. félévében

Egy közbeszerzési eljárásra jutó közbeszerzési szerződések átlagos száma (db) eljárásrendek szerint 2023, 2024 és 2025 I. félévében



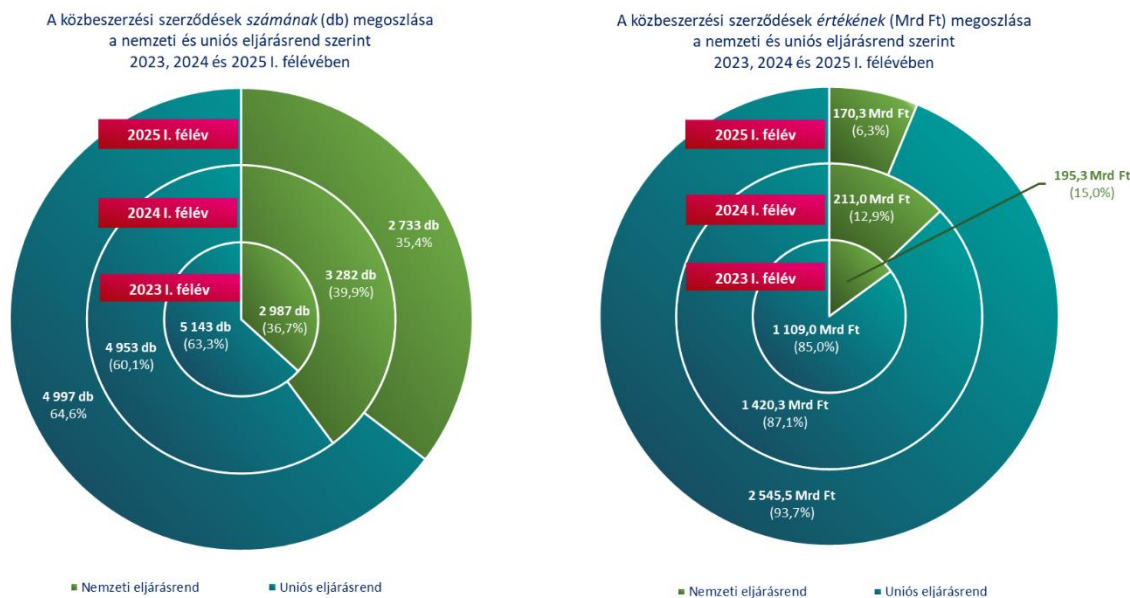
2025 I. félévében egy közbeszerzési eljárásra átlagosan 2,2 darab megkötött közbeszerzési szerződés jutott. Ez az érték megegyezik az előző év azonos időszakában mért átlagos értékkel.

Az elmúlt évek adatai szerint az uniós eljárásrendben lefolytatott közbeszerzési eljárások egyenként átlagosan 3,1 szerződés megkötéséhez vezettek, míg a nemzeti eljárásrendben ez az érték mindössze 1,5 volt. Ez azt jelenti, hogy az uniós eljárásrendben lefolytatott eljárások eredményeképpen több mint kétszer annyi szerződés született, mint a nemzeti eljárásrendben bonyolítottak esetében.

**Az adatok alapján megállapítható, hogy az ajánlatkérők a nagyobb értékű közbeszerzéseket magában foglaló uniós eljárásrendben gyakrabban biztosítottak részajánlattételre lehetőséget, amely gyakorlat elősegíti a verseny élénkítését, a kkv-k bekapcsolódását a nagyobb értékű eljárásokba.**



### 3. A közbeszerzési szerződések számának (db) és értékének (Mrd Ft) megoszlása nemzeti és uniós eljárásrend szerint 2023, 2024 és 2025 I. félévében



2025 I. félévében a közbeszerzési szerződések eljárásrend szerinti megoszlása az előző évek tendenciáját követte: a szerződések kicsit több, mint egyharmada (35-40%) a nemzeti, míg közel kétharmada (60-65%) az uniós eljárásrendben került megkötésre. Az uniós eljárásrendben lefolytatott közbeszerzésekhez kapcsolódó szerződések számaránya 4,5 százalékponttal emelkedett a 2024 I. félévi adatokhoz képest.

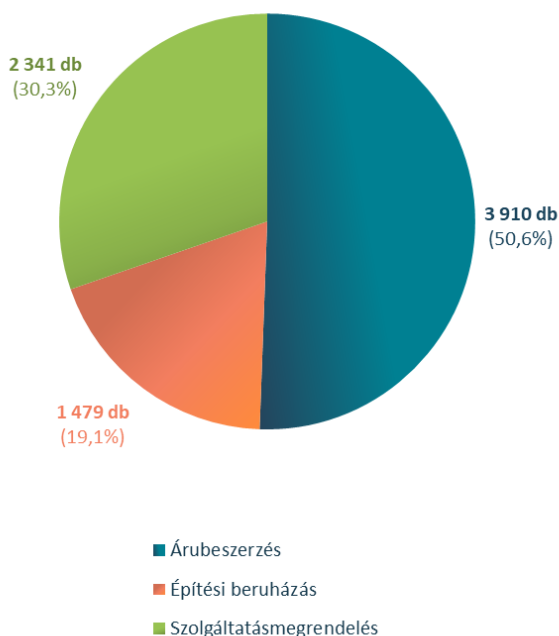
A közbeszerzési szerződések értékének megoszlása szerint az idei év I. félévében a szerződések több, mint 90 százaléka (93,7%) kapcsolódott az uniós eljárásrendben lebonyolított eljárásokhoz. Ez az arány 6,6 százalékponttal haladja meg a 2024 I. félévi értéket.

A Közbeszerzési Hatóság adatai alapján tehát hazánkban 2025 I. félévében, hasonlóan az előző évek azonos időszakaihoz, mind a szerződések számát, mind az értékét alapul véve a közbeszerzések döntő többségét az uniós eljárásrendben valósították meg az ajánlatkérők.

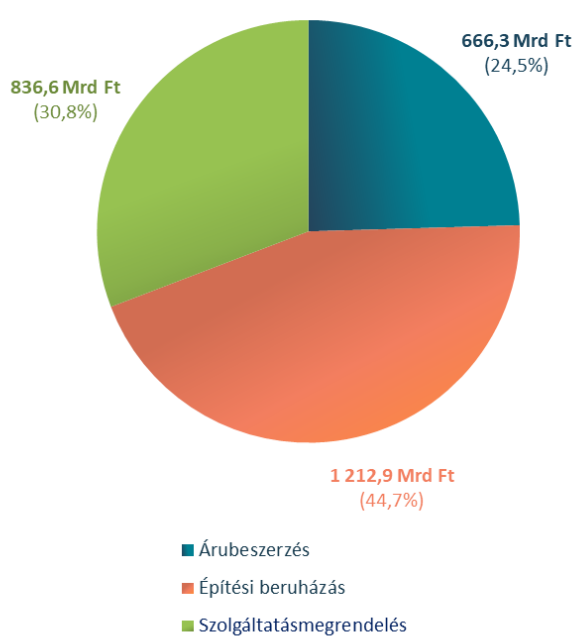


## 4. A közbeszerzési szerződések számának (db) és értékének (Mrd Ft) megoszlása a beszerzések tárgya szerint 2025 I. félévében

A közbeszerzési szerződések száma (db)  
**főbb beszerzési tárgyak** szerint  
2025 I. félévében



A közbeszerzési szerződések értéke (Mrd Ft)  
**főbb beszerzési tárgyak** szerint  
2025 I. félévében



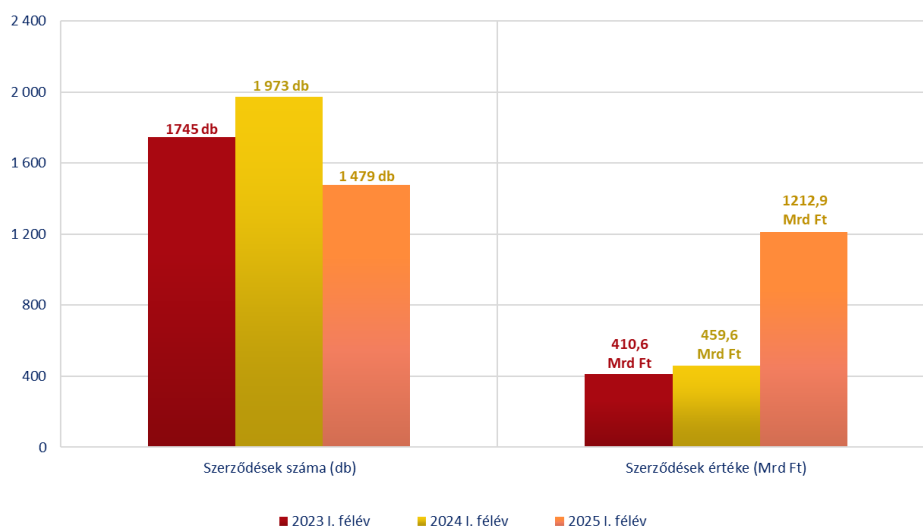
2025 I. félévében a közbeszerzési szerződések közel fele árubeszerzésre irányult a darabszám tekintetében. A szolgáltatásmegrendelések aránya 30 százalékot ért el, míg az építési beruházások a közbeszerzések mindössze közel ötödét tették ki.

A közbeszerzési szerződések érték szerinti megoszlása alapján megállapítható, hogy 2025 I. félévében a legtöbb megkötött szerződést magában foglaló árubeszerzés tárgyú közbeszerzések értékaránya lett a legalacsonyabb, az összérték negyedét érték csak el. Az építési beruházás tárgyú közbeszerzések – melyekhez a legkevesebb számú szerződés kapcsolódott – tették ki azonban a legnagyobb értékhányadot, mintegy 45 százalékát az összértéknek. Több, mint 1200 milliárd forintnyi összértékben kötöttek e tárgyban szerződést. A szolgáltatásmegrendelés tárgyú közbeszerzések értéke a számarányához hasonlóan 30 százalék körüli hányadot képviselt.

**2025 I. félévében a közbeszerzési szerződések fele tehát árubeszerzés volt. Az összértéknek mintegy 45 százaléka építési beruházás tárgyú szerződésekhez kapcsolódott, amely jelentős értékhányad a már korábban említett erőmű fejlesztések következménye.**



Az építési beruházás tárgyú közbeszerzési szerződések számának (db) és értékének (Mrd Ft) alakulása  
2023, 2024 és 2025 I. félévében



2025 I. félévében az ajánlatkérők 1479 darab építési beruházás tárgyú közbeszerzési szerződést kötöttek, ami több mint 25 százalékos csökkenést jelent 2024 azonos időszakának adatához képest, a 2023 I. félévében mért szinthez képest pedig megközelítőleg 15 százalékkal alacsonyabb.

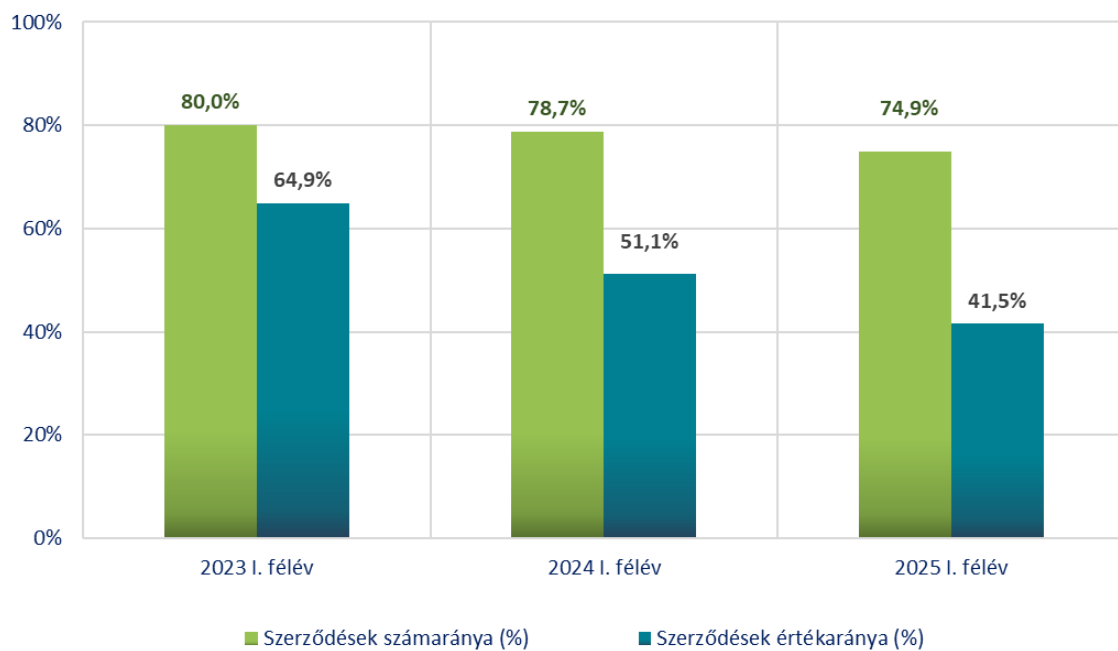
Az építési beruházás tárgyú közbeszerzési szerződések értéke jelentősen, több, mint két és félszeresére emelkedett az előző év azonos időszakához képest (264%), melynek oka az első fejezetben is említett erőmű fejlesztéseknek tulajdonítható.



## II. MÉRSÉKLŐDÖTT, DE TOVÁBBRA IS JELENTŐS A KKV-SZEKTOR SZEREPE

### 1. A nyertes mikro-, kis- és középvállalkozásokat (kkv) tartalmazó közbeszerzési szerződések szám- és értékaránya 2023, 2024 és 2025 I. félévében az összes megkötött szerződésen belül

A nyertes kkv-t tartalmazó közbeszerzési szerződések szám- és értékaránya (%) az összes megkötött szerződésen belül 2023, 2024 és 2025 I. félévében

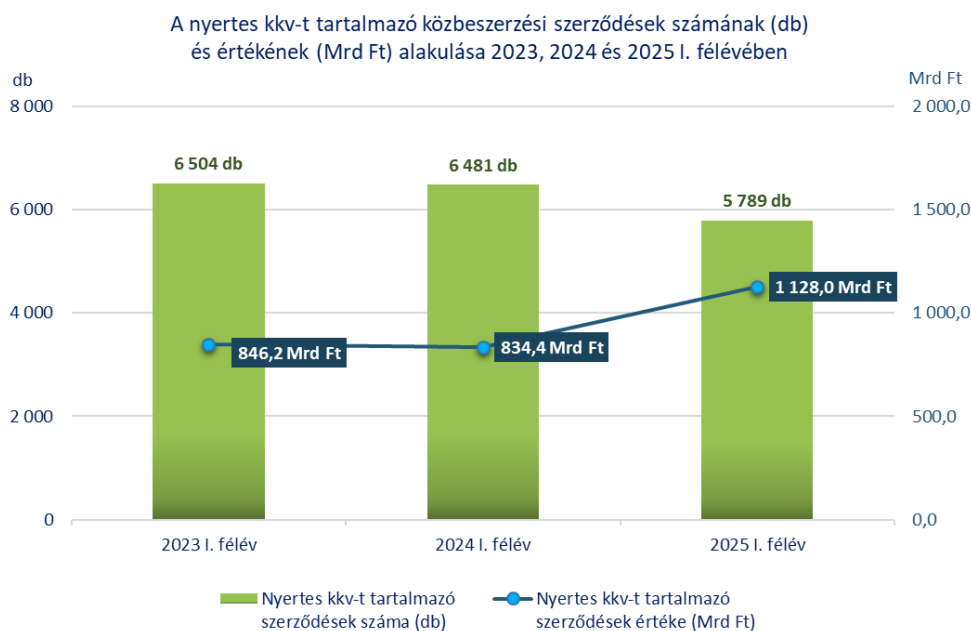


2025 I. félévében a közbeszerzési szerződések mintegy háromnegyedéhez, valamint az összérték 41,5 százalékához kapcsolódott nyertes kkv. **Bár a kkv-szektor részaránya kissé mérséklődött, de továbbra is jelentős a szerepe a közbeszerzésekben, 100 közbeszerzési szerződésből 75-öt a kkv-k nyertek, valamint minden közbeszerzésben elköltött 100 forintból 42 forint kkv-hoz került.**

2025 I. félévében a kkv-k által elnyert közbeszerzési szerződések számának aránya kis mértékben, 3,8 százalékponttal mérséklődött az előző félév azonos időszakához képest. Ugyanakkor a szerződések értékarányában jelentősebb, közel 10 százalékpontos csökkenés következett be.



## 2. A nyertes kkv-t tartalmazó közbeszerzési szerződések számának (db) és értékének (Mrd Ft) alakulása 2023, 2024 és 2025 I. félévében



2025 I. félévében 5789 darab közbeszerzési szerződés esetében összesen 1128 milliárd forint érték vonatkozásában hirdettek ki kkv-t nyertesként. Bár a nyertes kkv-t tartalmazó szerződések száma mintegy 10 százalékkal csökkent az előző év azonos időszakához képest, az ezekhez kapcsolódó összérték több, mint harmadával emelkedett. **A szerződésszám visszaesésének oka, hogy miközben a kkv-k által elnyert közbeszerzési szerződések értéke csupán harmadával nőtt, az összes közbeszerzési szerződés értéke egy év alatt másfélszeresére emelkedett.** Ez a két tényező együtt a kkv-k összértékéből való részesedésének csökkenéséhez vezetett.

Összességében megállapítható, hogy a nyertes kkv-k kevesebb darabszámban, de nagyobb összértékben kötöttek közbeszerzési szerződést, mint a korábbi év azonos időszakában.



### III. BIZTOSÍTOTT A VERSENY A KÖZBESZERZÉSI PIACON

A Közbeszerzési Hatóság a közbeszerzési piacon megvalósuló verseny intenzitásának mérésére hagyományosan több mutatót is folyamatosan vizsgál jelentéseiben.

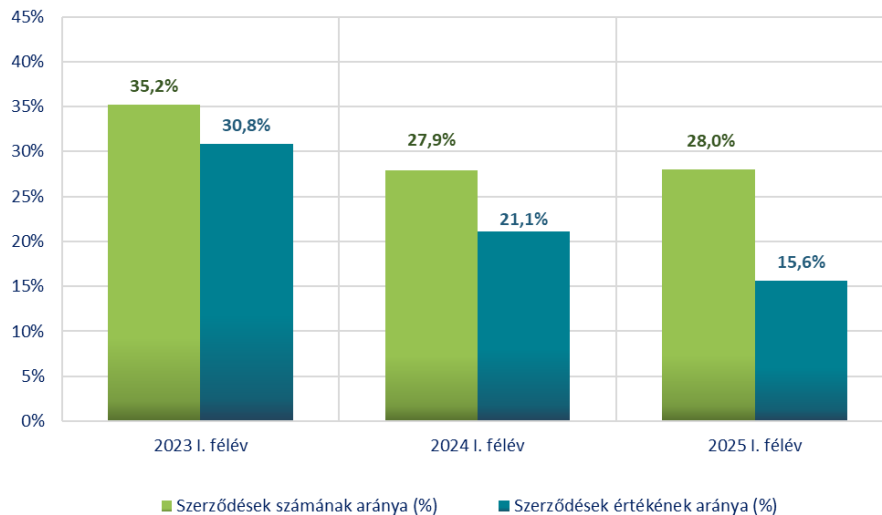
Ezek közül az egyik legfontosabb mérőszám az egyajánlatos közbeszerzések alakulása. A Hatóság ezt a mutatót már régóta az Európai Bizottság Belső Piaci Eredménytáblájánál alkalmazott módszertannak megfelelően, a közbeszerzési eljárásokhoz kapcsolódó szerződések szerint is vizsgálja.

A gyorsjelentésben a piaci verseny alakulását a Hatóság két további mutató segítségével is elemzi. Egyrészt figyelemmel kíséri a hirdetmény nélküli tárgyalásos eljárásokhoz kapcsolódó szerződések számának alakulását, másrészt elemzi az egy szerződésre jutó ajánlatok számának változását.

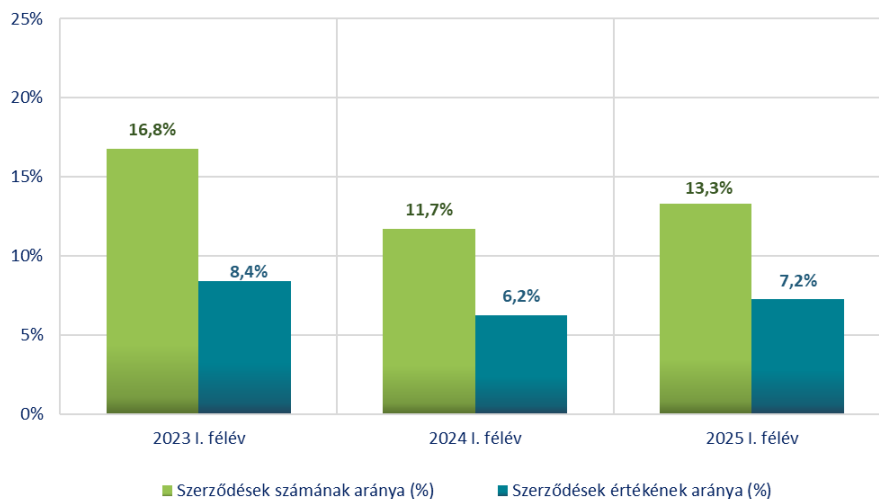


## 1. Az egyajánlatos közbeszerzési szerződések számának és értékének adatai<sup>5</sup> 2023, 2024 és 2025 I. félévében

Az **egyajánlatos közbeszerzési szerződések** számának és értékének aránya (%) az **uniós** eljárásrendben 2023, 2024 és 2025 I. félévében



Az **egyajánlatos közbeszerzési szerződések** számának és értékének aránya (%) a **nemzeti** eljárásrendben 2023, 2024 és 2025 I. félévében



<sup>5</sup> Az Európai Bizottság az egyajánlatos közbeszerzési szerződésekre vonatkozó statisztikáiban sem a keretmegállapodás megkötésére irányuló szerződések (keretmegállapodások), sem az eredményes keretmegállapodások alapján lehívott részekhez kapcsolódó szerződések adatait nem szerepelteti.

Az uniós eljárásrendben megkötött közbeszerzési szerződések esetén 2023. október 25-től az eredménytájékoztatók lehetőséget nyújtanak a keretmegállapodások részteljesítéséhez kapcsolódó közbeszerzési szerződések pontos azonosítására, így azok a bizottsági módszertannak megfelelően nem kerülnek szerepeltetésre az ábrán. A nemzeti eljárásrend esetén az egyajánlatos szerződésekre vonatkozó ábrák a keretmegállapodások részteljesítéséhez kapcsolódó szerződés nélküli becslési adatokat tartalmaznak.



2025 I. félévében a nemzeti eljárásrendben az egyajánlatos közbeszerzési szerződéseknek mind a számaránya, mind az értékaránya kismértékben, 1-2 százalékponttal emelkedett az egy évvel korábbi adatokhoz viszonyítva.

Az Európai Bizottság által is vizsgált, a nagy értékű közbeszerzéseket magába foglaló uniós eljárásrendben megkötött egyajánlatos közbeszerzési szerződések számának aránya közel azonos az előző év azonos időszakában mérthez képest, azonban értékének aránya jelentősen, 5,5 százalékponttal csökkent.

**Az előző évek I. féléves adataihoz viszonyítva az uniós eljárásrendben az egyajánlatos közbeszerzési szerződések értékaránya folyamatosan csökkenő tendenciát mutat.**



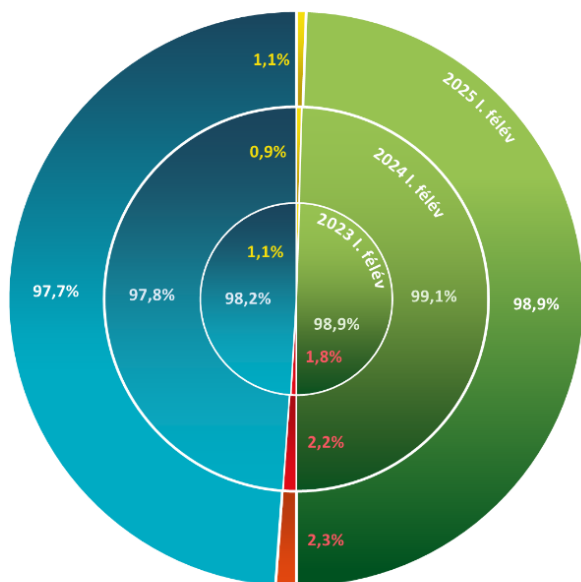
# GYORSJELENTÉS

## 2. A lezárult hirdetmény nélküli tárgyalásos eljárásokhoz kapcsolódó közbeszerzési szerződések főbb mutatói 2023, 2024 és 2025 I. félévében

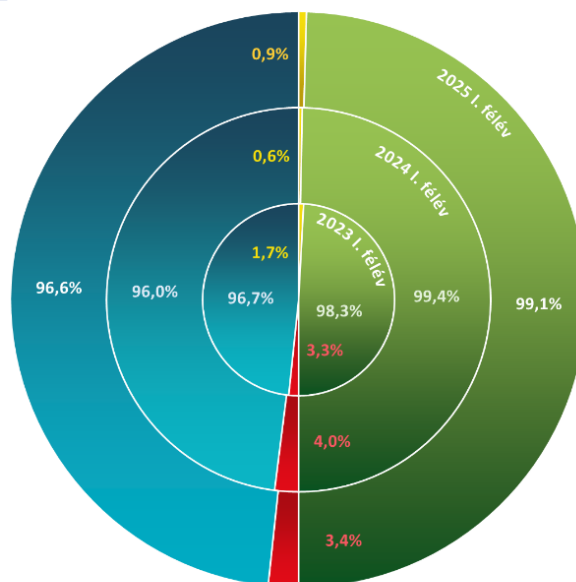
Az eredményes HNT eljárásokhoz kapcsolódó közbeszerzési szerződések számaránya (%) a nemzeti és uniós eljárásrend szerint az összes szerződéshez viszonyítva 2023, 2024 és 2025 I. félévében



Az eredményes HNT eljárásokhoz kapcsolódó közbeszerzési szerződések értékaránya (%) a nemzeti és uniós eljárásrend szerint az összes szerződéshez viszonyítva 2023, 2024 és 2025 I. félévében



- HNT szerződések számaránya (%) a nemzeti eljárásrendben
- Egyéb szerződések számaránya (%) a nemzeti eljárásrendben
- HNT szerződések számaránya (%) az uniós eljárásrendben
- Egyéb szerződések számaránya (%) az uniós eljárásrendben



- HNT szerződések értékaránya (%) a nemzeti eljárásrendben
- Egyéb szerződések értékaránya (%) a nemzeti eljárásrendben
- HNT szerződések értékaránya (%) az uniós eljárásrendben
- Egyéb szerződések értékaránya (%) az uniós eljárásrendben

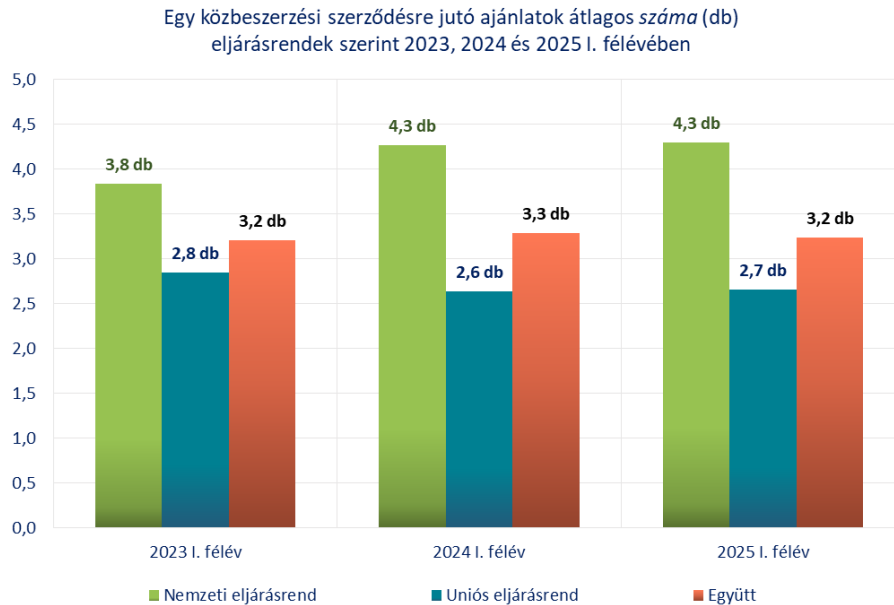
A közbeszerzési piacon fennálló versenyhelyzet fontos mérőszáma az eredményesen lezárult hirdetmény nélküli tárgyalásos eljárásokhoz (HNT) kapcsolódó közbeszerzési szerződések alakulása. **2025 I. félévében a megkötött közbeszerzési szerződések összességéhez mérten a HNT szerződések szám- és értékaránya továbbra is nagyon alacsony szinten maradt.**

A megkötött HNT szerződések számaránya a nemzeti eljárásrendben minimálisan, 0,2 százalékponttal lett magasabb az egy évvel korábbihoz képest, de így is 1 százalék körül maradt az összes megkötött közbeszerzési szerződésen belüli arányuk. Az uniós eljárásrendben csupán 0,1 százalékponttal nőtt a HNT szerződések számaránya és maradt a 2 százalék körüli értéken.

Az eredményesen lezárult HNT eljárásokhoz kapcsolódó közbeszerzési szerződések értékaránya a nemzeti eljárásrendben 0,3 százalékponttal emelkedett, de így sem érte el az 1 százalékos hányadot, az uniós eljárásrendben pedig 0,6 százalékponttal csökkent az összes megkötött közbeszerzési szerződésen belül, így újra 3,5 % alá süllyedt.



### 3. Egy közbeszerzési szerződésre jutó ajánlatok átlagos száma 2023, 2024 és 2025 I. félévében



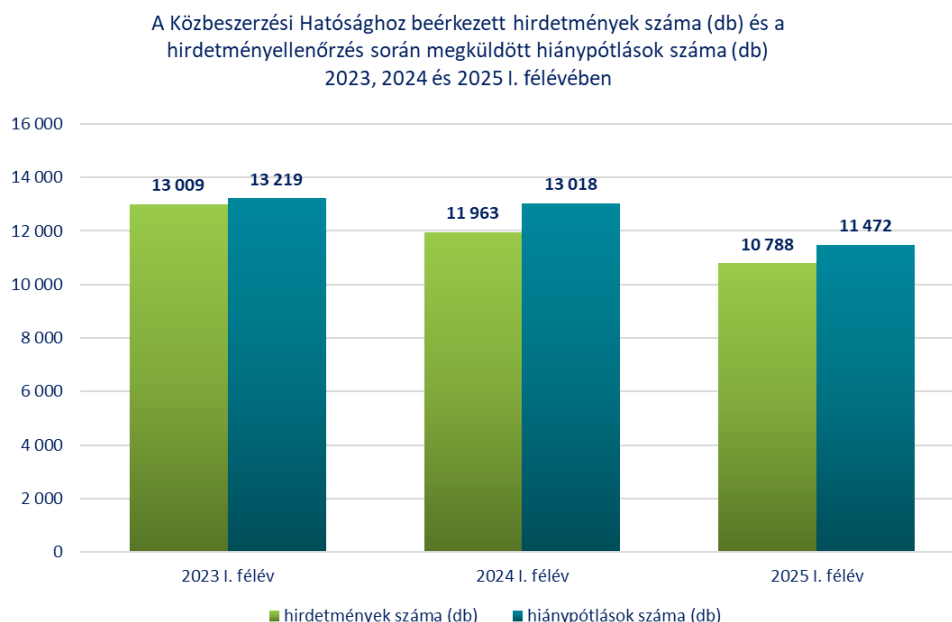
A közbeszerzési piaci verseny alakulásának ugyancsak fontos mérőszáma az egy közbeszerzési szerződésre jutó ajánlatok átlagos száma. Az egy közbeszerzési szerződésre jutó ajánlatok átlagos száma az előző év azonos időszaki értékeihez hasonlóan alakult: a nemzeti rendszerben az ajánlatok átlagos száma továbbra is meghaladta a 4-et, az uniós eljárásrendben pedig 2,7 darabra emelkedett.

Az összes közbeszerzési szerződés tekintetében az ajánlatok átlagos száma 2025 I. félévében 3,2 darab volt. **Mindez azt mutatja, hogy egy közbeszerzési szerződésnél átlagosan több mint három ajánlatból kell kiválasztani a legmegfelelőbbet, tehát a hazai közbeszerzési piacon fennálló versenyhelyzet folyamatosan biztosított.**



## IV. SZIGORÚ ELLENŐRZÉS, NÖVEKVŐ JOGSZERŰSÉG

### 1. A közbeszerzési eljárásokhoz kapcsolódó hirdetmények számára vonatkozó adatok 2023, 2024 és 2025 I. félévében



A Közbeszerzési Hatóság 2025 I. félévében összesen 10788 darab, közbeszerzési eljáráshoz kapcsolódó hirdetményt érkeztetett és dolgozott fel. A Hatóság fokozott hangsúlyt fektet a hirdetmények ellenőrzésére annak érdekében, hogy azok a közbeszerzésekre vonatkozó jogszabályok előírásainak megfelelően és az adott hirdetményen belül koherens tartalommal, az előírt határidők betartása mellett kerüljenek közzétételre.

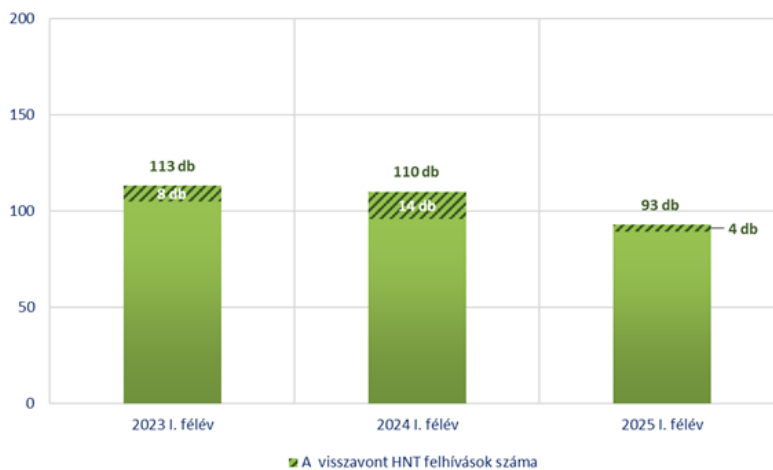
2025 I. félévében ismét jelentős számban, összesen 11472 alkalommal adott ki a Hatóság hiánypótlási felhívást a közbeszerzési eljárásokkal kapcsolatos hirdetmények hibáinak kijavítása céljából az ajánlatkérők részére, ami azt jelenti, hogy egy munkanapra átlagosan közel 93 hiánypótlás esett.

**A szigorú és következetes ellenőrzési gyakorlatnak köszönhetően a hiánypótlások száma a vizsgált időszakban mintegy 6 százalékkal meghaladta a hirdetmények számát, azaz egy hirdetményre 1,1 darab hiánypótlási felhívás jutott 2025 I. félévében.**

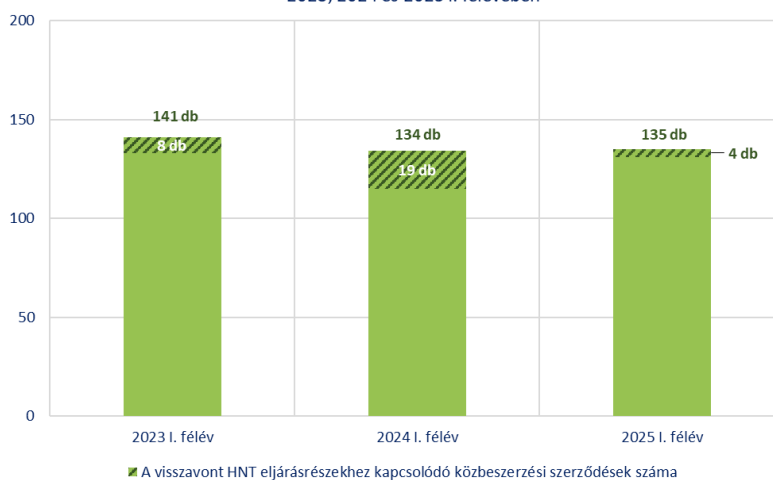


## 2. A megindított és ebből visszavont hirdetmény nélküli tárgyalásos eljárások száma és megkötött HNT szerződések száma<sup>6</sup> (db) 2023, 2024 és 2025 I. félévében

A megindított HNT eljárások száma és ebből a visszavont eljárások száma (db) a Kbt. 103. § szerinti tájékoztatás alapján 2023, 2024 és 2025 I. félévében



A megindított és ebből visszavont HNT eljárásokhoz kapcsolódó közbeszerzési szerződések száma (db) a Kbt. 103. § szerinti tájékoztatás alapján 2023, 2024 és 2025 I. félévében



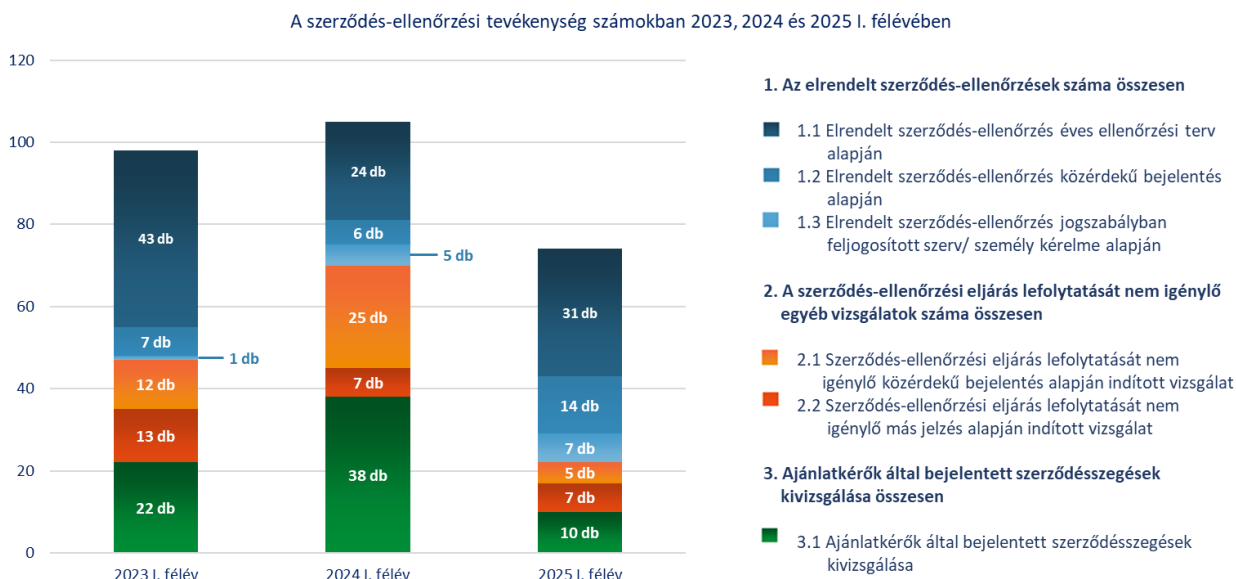
A megindított hirdetmény nélküli tárgyalásos eljárások száma összességében továbbra is nagyon alacsony szinten áll, az elmúlt három év azonos időszakának tekintetében.

2025 I. félévében összesen 93 darab HNT eljárást indítottak meg, amely több, mint 15 százalékos csökkenést jelent az előző év első féléves adatához képest. A vizsgált időszakban a Közbeszerzési Hatóság által végzett törvényességi ellenőrzésnek köszönhetően 4 darab HNT eljárást megindító ajánlattételi felhívást vontak vissza az ajánlatkérők. A megindított HNT eljárásrészekhez kapcsolódó közbeszerzési szerződések száma 135 darab volt.

<sup>6</sup> A statisztikai adatgyűjtés alapját az ajánlatkérők által – a Kbt. 103. § alapján – a Közbeszerzési Hatóság részére megküldött tájékoztatások képezik.



### 3. A szerződés-ellenőrzési tevékenységre vonatkozó adatok 2023, 2024 és 2025 I. félévében



A szerződés-ellenőrzési tevékenység közvetlen célja elsősorban a közbeszerzési jogsértések feltárása és az azokkal kapcsolatos jogkövetkezmények alkalmazásának elősegítése. A szerződés-ellenőrzési tevékenység három fő ügýtípust takar: az elrendelt szerződés-ellenőrzési eljárást, a szerződés-ellenőrzési eljárás lefolytatását nem igénylő egyéb vizsgálatot és az ajánlatkérők által bejelentett szerződésszegések kivizsgálását. Mindhárom ügýtípusnál közös, hogy az ellenőrzés/vizsgálat már egy megkötött közbeszerzési szerződés teljesítéséhez kapcsolódik, azonban attól függően, hogy a Közbeszerzési Hatóság a szerződés mely létszakára koncentrálna (megkötés - teljesítés - megszűnés) különböző vizsgálat lehet indokolt. A szerződés-ellenőrzési eljárás elsősorban a szerződés teljesítésének és módosításának körülményeit tárja fel, de a vizsgálat akár a közbeszerzési eljárás valamennyi szakaszát is érintheti.

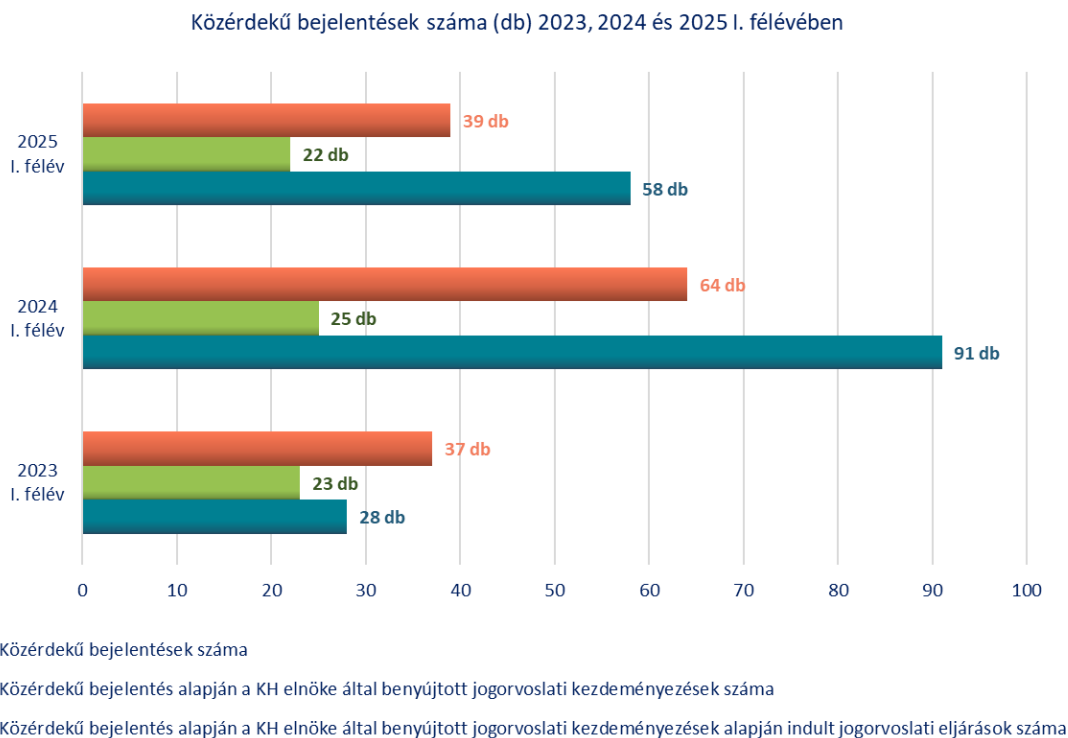
2025 I. félévében összesen 52 szerződés-ellenőrzési eljárást rendelt el a Közbeszerzési Hatóság az éves ellenőrzési terv alapján, ez 17 darabbal több a 2024 I. félévi 35 darabhoz képest.

A szerződés-ellenőrzési eljárás lefolytatását nem igénylő egyéb vizsgálatok száma 2024 I. félévéről 2025. I. félévére 32 darabról 12 darabra csökkent.

2025 I. félévében 10 ajánlatkérői bejelentés alapján indított szerződésszegés-kivizsgálásra került sor, amely 28 darabbal volt kevesebb, mint az előző év azonos időszakában.



## 4. Közérdekű bejelentésekre vonatkozó adatok<sup>7</sup> 2023, 2024 és 2025 I. félévében



A Közbeszerzési Hatóság az átláthatóság érvényesítése érdekében, valamint a korrupció elleni küzdelemben kiemelten fontosnak tartja a közérdekű bejelentések vizsgálatát.

2025 I. félévében összesen 39 közérdekű bejelentés érkezett a Hatósághoz. A közérdekű bejelentések érdemi vizsgálata alapján 22 jogorvoslati kezdeményezés került benyújtásra a Hatóság Elnöke által, melyek alapján 58 jogorvoslati eljárás indult 2025 I. félévében. Megállapítható, hogy 2025-ben kevesebb közérdekű bejelentés került benyújtásra, mint a megelőző év azonos időszakában, ezen bejelentések alapján, ugyanakkor nagyobb arányban indult jogorvoslati eljárás.

<sup>7</sup> A közérdekű bejelentésekre vonatkozó adatok számításának módszertanára vonatkozó információk:

Közérdekű bejelentések: a közérdekű bejelentés Hatósághoz történő beérkezésének (érkeztetési időpont) alapján, függetlenül attól, hogy egy adott bejelentés egy vagy több közbeszerzési eljárást vagy közbeszerzési szerződést érintett.

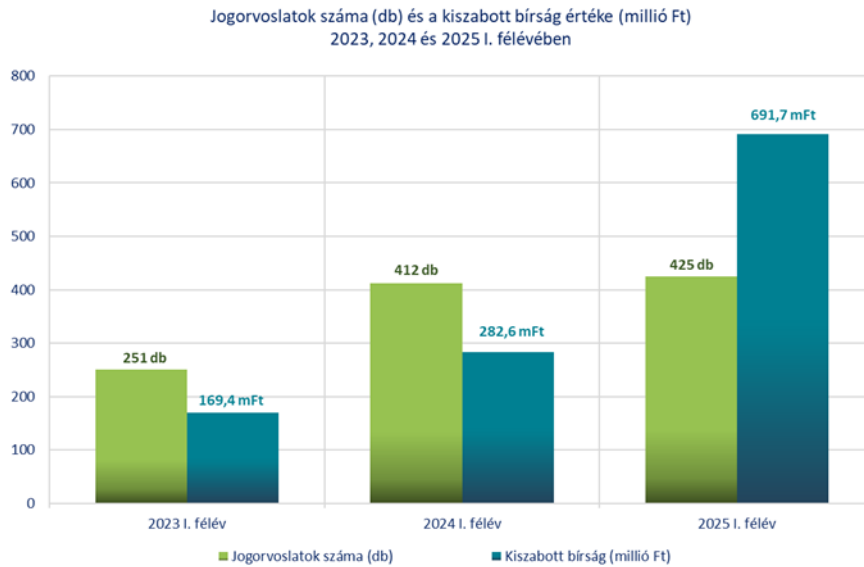
Közérdekű bejelentés alapján a KH elnöke által benyújtott jogorvoslati kezdeményezések alapján indult jogorvoslati eljárások: a Hatóság elnöke által a hivatalbóli jogorvoslati kezdeményezés Közbeszerzési Döntőbizottsághoz történő benyújtásának időpontja alapján, függetlenül a közérdekű bejelentés Hatósághoz történő beérkezésének időpontjától.

Közérdekű bejelentés alapján a KH elnöke által benyújtott jogorvoslati kezdeményezések: a jogorvoslati eljárás megindításának időpontja alapján, függetlenül attól, hogy a közérdekű bejelentés mikor érkezett be a Hatósághoz vagy a jogorvoslati kezdeményezés mikor került benyújtásra a Közbeszerzési Döntőbizottsághoz.



## V. JOGORVOSLATOK

### 1. Jogorvoslatok száma (db) és a kiszabott bírság értéke (millió Ft) 2023, 2024 és 2025 I. félévében



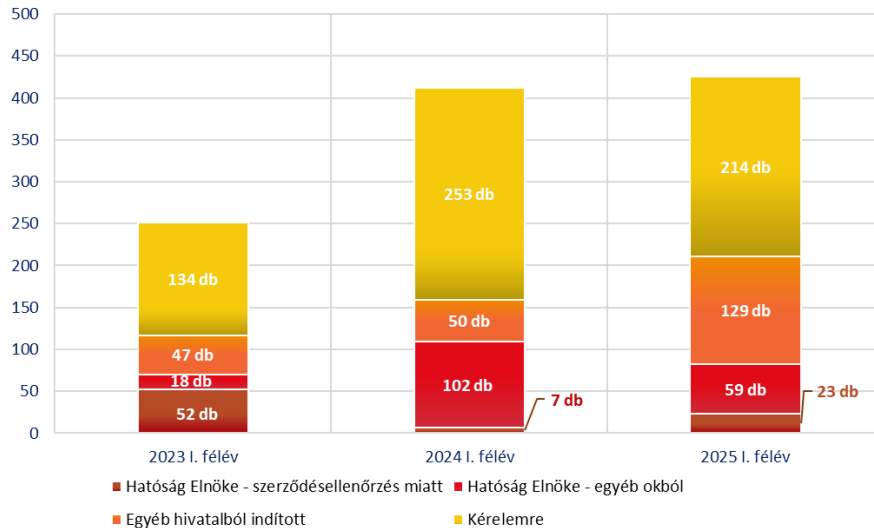
A jogorvoslatok száma 2025 I. félévében 13 darabbal volt több, mint egy évvel korábban, ami több, mint 3 százalékos növekedést jelent az előző év azonos időszakához képest.

A kiszabott bírságok értéke pedig jelentősen növekedett korábbi évek ugyanezen időszakához képest, a 2024 I. féléves összegnek mintegy két és félszerese volt 2025 I. félévében.



# GYORSJELENTÉS

A Közbeszerzési Döntőbizottság jogorvoslati ügyeinek száma (db)  
a kezdeményezők köre szerint 2023, 2024 és 2025 I. félévében



A Közbeszerzési Döntőbizottság jogorvoslati ügyeit a kezdeményezők köre szerint vizsgálva megállapítható, hogy a hivatalból indított eljárások az összes ügy 49,6 százalékát tették ki, a jogorvoslati eljárások 50,4 százaléka pedig kérelemre indult.

2024 I. félévéhez képest 2025 I. félévében emelkedett a Hatóság Elnöke által szerződésellenőrzés miatt kezdeményezett ügyek száma 7-ről 23 darabra, valamint az egyéb hivatalból indított ügyek száma 50-ről 129 darabra.

Ugyanebben az időszakban a kérelem alapján indított jogorvoslati ügyek száma 253-ról 214 darabra csökkent.

